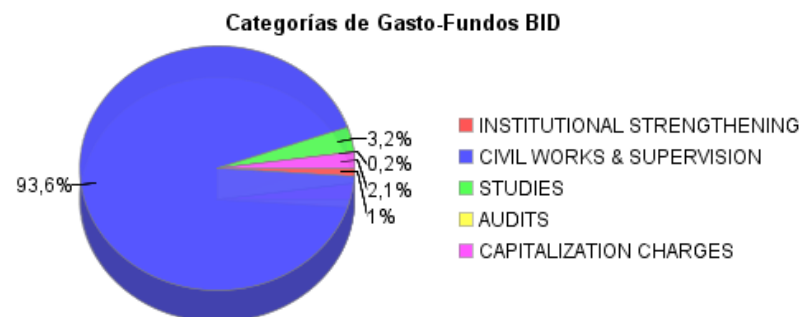
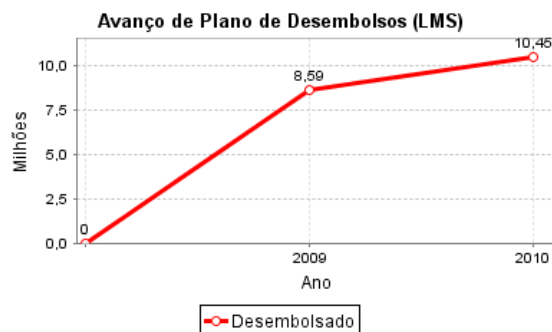
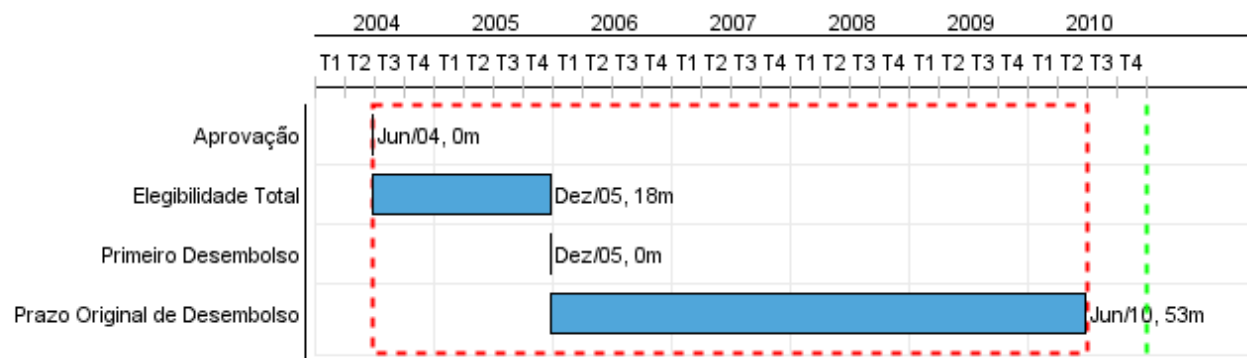


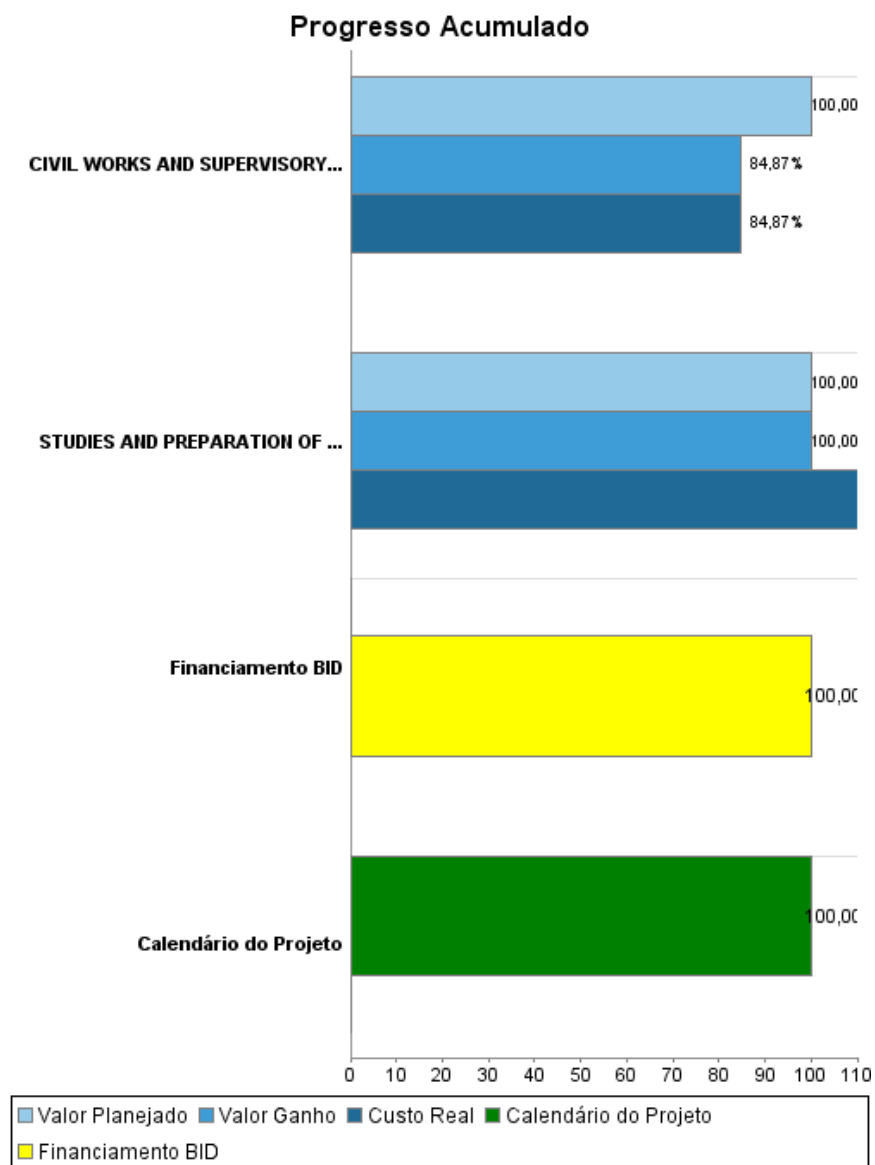
## Relatório Resumido

Dados Gerais	Fundos Disponíveis (US\$)	Custo Total e Fonte
Executor: MINISTRY OF PUBLIC WORKS & COMMUNICATION		
Sector: TRANSPORTATION-ROAD PROGRAMS		
Número da Operação: 1554/SF-GY	Atual: 37.211.025,53	Original BID: 37.300.000,00
Estágio: Approved	Desembolsado: 37.211.025,53	Corrente BID: 37.211.025,53
Tipo Operação: INV - Investimento	% Desembolsado: 100,00	Pari-passu: 100,00
Operação Relacionada:	Saldo:	Cofinanciamento/País: 4.150.000,00
Subtipo de Operação: ESP - Specific Investment Operation		Original Estimado: 41.450.000,00
		Período de Amortização (meses): 354

Categoria do impacto social	Reformulação	Validação
Categoria do impacto social: B	( ) Os objetivos do projeto foram reformulados?	Validado pelo Chefe de Divisão: Apr 6, 2011 Validado pelo Representante do País: Apr 13, 2011



## Progresso Acumulado até 2010



## Resultados

**Resultado:** Reduce road user's costs and improve road safety.

Indicador	Unidade Medida	Linha Base	Ano Linha Base		2005	2006	2007	2008	2009	2010	Final do Projeto
International Roughness Index (IRI) on the NA-MC reduced after the completion of the rehabilitation works by the end of 2009	Units	6,00	2004	P					3,00	3,00	3,00
				A			3,80			3,00	
Vehicle speed improve through urban areas, by the end of 2009	km/hr	40,00	2004	P					90,00	50,00	50,00
				A					100,00	50,00	
Increase in AADT above 2400 vehicles per day by the end of 2009	VPD	2.400,00	2004	P				2.401,00	4.802,00	2.401,00	2.401,00
				A				3.900,00	7.800,00	3.900,00	
Fatality reduction of 10% along the NA-MC road	Fatalities per million vehicle-km	33,00	2004	P					29,00	29,00	29,00
				A			20,00				
Vehicles' speed improved in rural areas , by the end of 2009	km/hr	70,00	2004	P					160,00	80,00	80,00
				A					160,00	80,00	

**Resultado:** Improve institutional capacity of the MPW&C

Indicador	Unidade Medida	Linha Base	Ano Linha Base		2005	2006	2007	2008	2009	2010	Final do Projeto
Transport Sector Policy developed	%			P	100,00	100,00					0,00
				A		100,00					

## Produtos: Progresso Físico e Financeiro Anual 2010

Descrição	Unidade de medida	Físico				Financeiro			
		Planejado	Atual	Unidades Acumuladas	Unidades FDP	Planejado	Atual	Custos Acumulados	Custos FDP
<b>CIVIL WORKS AND SUPERVISORY CONSULTANCY</b>									
CIVIL WORKS AND SUPERVISORY CONSULTANCY	km				86,00	1.539.000,00	1.306.123,00		1.539.000,00
<b>STUDIES AND PREPARATION OF DESIGNS</b>									
STUDIES AND PREPARATION OF DESIGNS	Report	1,00	1,00		1,00	800.000,00	1.182.000,00		800.000,00
<b>INSTITUTIONAL STRENGTHENING OF MPW&amp;C</b>									
INSTITUTIONAL STRENGTHENING OF MPW &C									
<b>TOTAL</b>						<b>2.339.000,00</b>	<b>2.488.123,00</b>		<b>2.339.000,00</b>