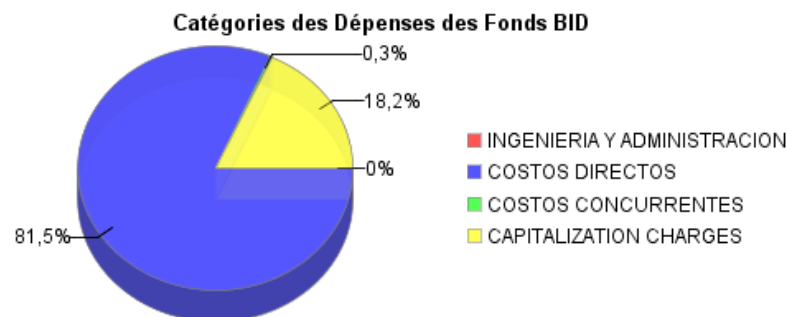
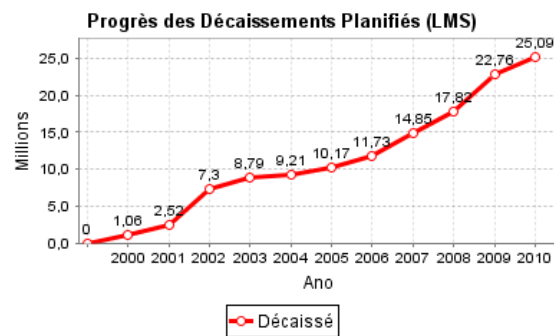
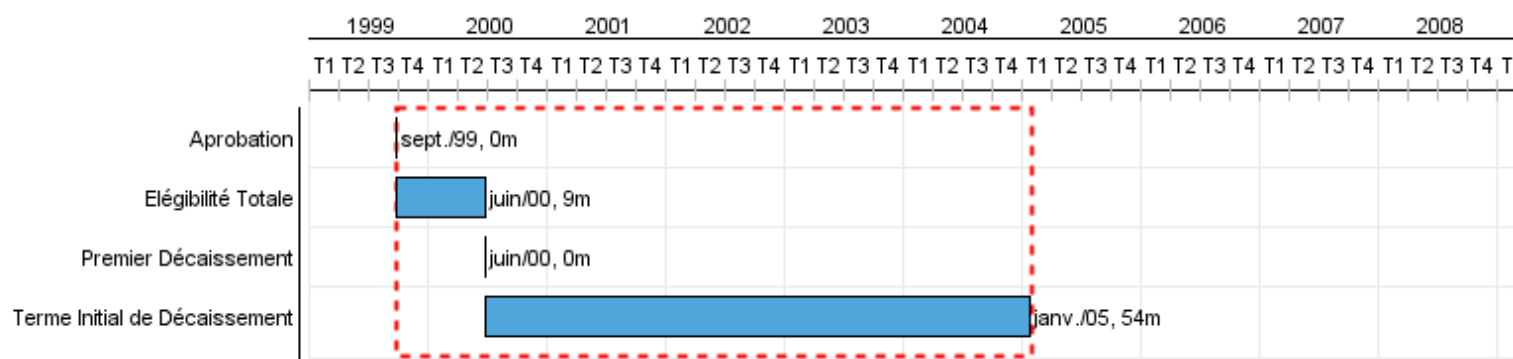



## Rapport Résumé

Données Générales		Fonds Disponibles (US\$)		Coût Total et Source de Financement	
Agence d' Exécution (EA):	EMPRESA DE ACUEDUCTO Y ALCANTARILLADO DE PEREIRA S.A.E.S.P.				
Secteur:	WATER AND SANITATION				
Numéro(s) de Prêt(s):	1199/OC-CO	Montant Courant Approuvé:	25.090.000,02	Initial BID:	38.600.000,00
Étape:	Approved	Montant Décaissé à ce Jour:	25.090.000,02	Courant BID:	25.090.000,02
Type d' Opération:	LON - Loan Operation	% Décaissé:	100,00	Pari Passu:	49,06
Opération(s) Connexe(s):	TC9607419	Solde:		Cofinancement/Pays:	10.959.345,00
Sous-Type de l'Opération:	ESP - Specific Investment Operation			Estimation Initiale:	49.559.345,00
				Période d'Amortissement (mois):	240

Catégorie d'Impact Environnemental et Social du Projet	Reformulation	Validation
Catégorie d'Impact Environnemental et Social du Projet: B(R)	( ) Les objectifs du projet ont-ils été reformulés?	Validé par le Chef de Division: Oct 17, 2011 Validé par le Représentant: Oct 24, 2011



## Progrès Cumulé à 2011



## Résultats

<b>Résultat:</b>	Mejorar la calidad de vida de los habitantes de la ciudad de Pereira, proporcionando servicios de agua potable y saneamiento eficientes y de alta calidad bajo un esquema empresarial operativo y financieramente sustentable.
------------------	--

Indicateur	Unité de Mesure	Ligne de Base	Année Ligne de Base		2006	2008	2009	Fin du Projet
1.1 A. Cobertura de agua potable.	% de cobertura	98,39		P	96,87		99,00	99,00
				A		99,04	100,00	
1.1.B. Cobertura de alcantarillado.	% de cobertura	94,63		P	93,25		96,00	96,00
				A		94,58	96,88	
1.2 Niveles eficientes de gestión para la EAAP en términos financieros y operativos	% Índice de continuidad	99,61		P	99,00		99,00	99,00
1.2.A. Continuidad del Servicio				A		99,36	99,38	
1.2 Niveles eficientes de gestión para la EAAP en términos financieros y operativos	%	25,00		P	25,00		25,00	25,00
1.2. B. Generación Interna de Caja				A		25,00	25,00	
1.2 Niveles eficientes de gestión para la EAAP en términos financieros y operativos.	% Margen	61,34		P	57,50		56,00	56,00
1.2.C. Margen de Operación				A		56,15	58,83	
1.2 Niveles eficientes de gestión para la EAAP en términos financieros y operativos.	%	99,28		P	97,00		96,65	96,65
1.2.D. Eficiencia de Recaudo.				A		98,17	99,20	
1.3 Capacidad de almacenamiento de agua potable.	*1000 M3			P	3,20		8,20	8,20
				A		8,30	8,30	
1.4 Porcentaje de quebradas afluentes de los ríos que cruzan la ciudad saneadas y aguas residuales de los sistemas Otún y Consota interceptadas.	%	38,00		P	42,00		75,00	75,00
1.4.A. Quebradas o ríos saneados				A		71,00	90,00	
1.4 Porcentaje de quebradas afluentes de los ríos que cruzan la ciudad saneadas y aguas residuales de los sistemas Otún y Consota interceptadas.	%	19,00		P			70,00	70,00
1.4.B. Aguas Residuales Interceptadas.				A		49,80	88,00	
1.5 Agua no contabilizada (IANC).	%	36,72		P	34,00		30,00	30,00
				A		31,68	29,94	
1.6 Familias marginadas de la zona suroccidental de la ciudad con servicios de agua potable.	%	100,00		P	100,00		100,00	100,00
				A		100,00	100,00	

**Produites: Progrès Physique et Financier Annuel 2011**

Description	Unité de Mesure	Physique				Financier			
		Planifié	Réel	Unités Cumulées	Unités FDP	Planifié	Réel	Coûts Cumulées	Coûts FDP
<b>Inversiones en alcantarillado realizadas.</b>									
Inversiones en alcantarillado realizadas.									
<b>Gestión Ambiental y de Reasentamiento concluidas</b>									
Gestión Ambiental y de Reasentamiento concluidas									
<b>Apoyo a la gestión integral de Aguas y Aguas de Pereira</b>									
Apoyo a la gestión integral de Aguas y Aguas de Pereira									
<b>Inversiones en Agua Potable</b>									
Inversiones en Agua Potable									
<b>TOTAL</b>									