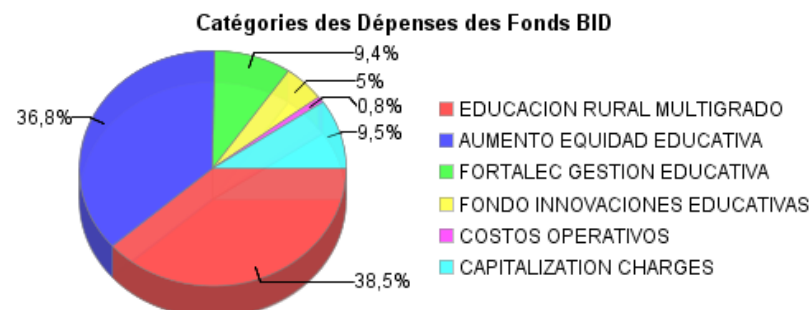
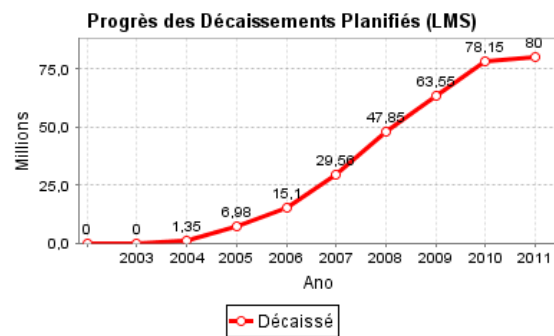
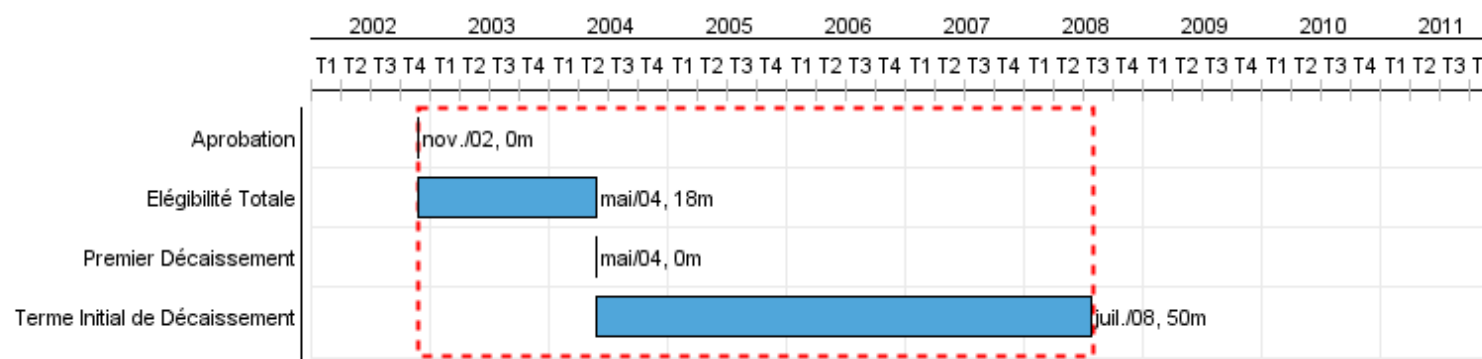


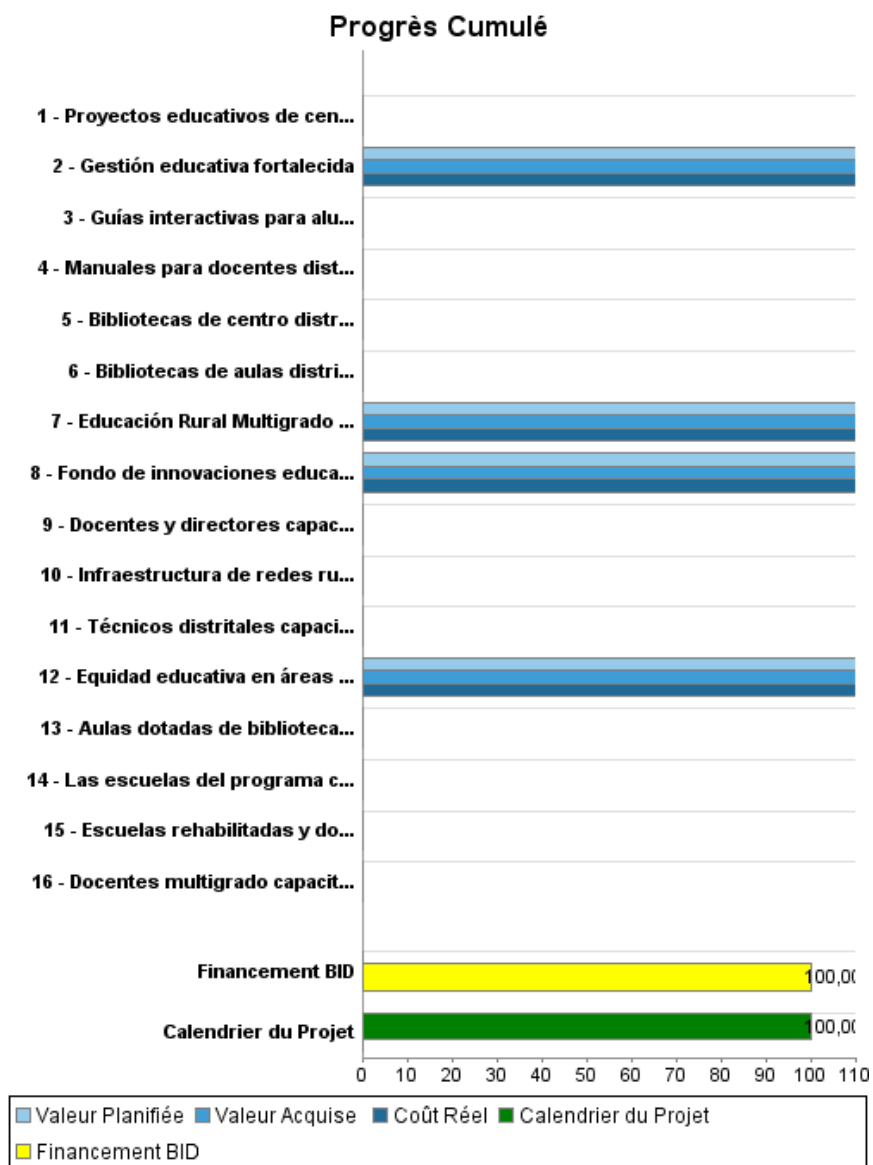
Rapport Résumé

Données Générales		Fonds Disponibles (US\$)		Coût Total et Source de Financement	
Agence d' Exécution (EA):	SECRETARIA DE ESTADO DE EDUCACION BELLAS ARTES Y CULTOS				
Secteur:	EDUCATION-PRIMARY EDUCATION				
Numéro(s) de Prêt(s):	1429/OC-DR	Montant Courant Approuvé:	80.000.000,00	Initial BID:	80.000.000,00
Étape:	Approved	Montant Décaissé à ce Jour:	79.999.999,92	Courant BID:	80.000.000,00
Type d' Opération:	INV - Investissement	% Décaissé:	100,00	Pari Passu:	90,00
Opération(s) Connexe(s):	TC0112009	Solde:	0,08	Cofinancement/Pays:	9.000.000,00
Sous-Type de l'Opération:	PFM - Multi-Phase Lending Project			Estimation Initiale:	89.000.000,00
				Période d'Amortissement (mois):	222

Catégorie d'Impact Environnemental et Social du Projet	Reformulation	Validation
Catégorie d'Impact Environnemental et Social du Projet: C(R)	() Les objectifs du projet ont-ils été reformulés?	Validé par le Chef de Division: Sep 22, 2011 Validé par le Représentant: Sep 29, 2011



Progrès Cumulé à 2011



Résultats

Résultat: Incrementar el logro educativo de los estudiantes de los sectores rural y urbano marginal, aumentando la gestión educativa y fomentando la innovación educativa en el sector.

Indicateur	Unité de Mesure	Ligne de Base	Année Ligne de Base		2009	Fin du Projet
Incremento del aprendizaje en lengua y matemáticas del 3 y 4 grado rural multigrado respecto al grupo de control	Porcentaje de incremento del aprendizaje			P A	5,00	0,00
Incremento de la tasa de graduación del primer ciclo de la educación básica rural en las escuelas multigrado participantes	Tasa de graduación	60,00		P A	74,00	0,00
Incremento del nivel de aprendizaje en lengua y matemáticas del 4 grado urbano-marginal	Porcentaje de incremento del aprendizaje			P A	10,00	0,00
Incremento de la tasa de graduación del segundo ciclo urbano-marginal	Tasa de graduación	35,00		P A	49,00	0,00

Produites: Progrès Physique et Financier Annuel 2011

Description	Unité de Mesure	Physique				Financier			
		Planifié	Réel	Unités Cumulées	Unités FDP	Planifié	Réel	Coûts Cumulées	Coûts FDP
Fortalecimiento de la gestión educativa									
Gestión educativa fortalecida	Gestión educativa				1,00				7.068.335,69
Las escuelas del programa con sistema informático que les permite aumentar su capacidad administrativa	Escuelas				700,00				1.518.113,48
Fondo de innovaciones educativas									
Fondo de innovaciones educativas desembolsado	Fondo				1,00				4.107.668,77
Proyectos educativos innovadores ejecutados	Proyectos				10,00				
Educación Rural Multigrado									
Educación Rural Multigrado implementada	EMI				1,00				7.073.401,11
Escuelas multigrado con modelo pedagógico de EMI aplicado	Escuelas				70,00				17.500.000,00
Aulas dotadas de bibliotecas de aula	aulas				6.600,00				
Infraestructura de redes rurales construida	Redes				300,00				800.000,00
Docentes multigrado capacitados en tres talleres basicos	Docentes				5.000,00				
Guías interactivas para alumnos de 1 a 8 de escuelas EMI distribuidas	Guias				750.000,00				8.208.045,75
Manuales para docentes distribuidos	Manuales				22.000,00				
Técnicos distritales capacitados	Técnicos				190,00				1.800.541,55
Aumento de la equidad educativa en áreas urbano-marginales.									
Equidad educativa en áreas urbano-marginales incrementada.	Áreaurbano marginal				1,00				6.732.104,78
Docentes y directores capacitados	Docentes				5.616,00				612.089,72
Proyectos educativos de centro en ejecución	Proyectos				129,00				1.014.024,11
Bibliotecas de aulas distribuidas	Bibliotecas				2.580,00				2.900.000,00
Bibliotecas de centro distribuidas	Bibliotecas				129,00				2.800.000,00
Escuelas rehabilitadas y dotadas de mobiliario	Escuelas				129,00				17.491.458,04
Gastos administrativos y financieros									
TOTAL									79.625.783,00