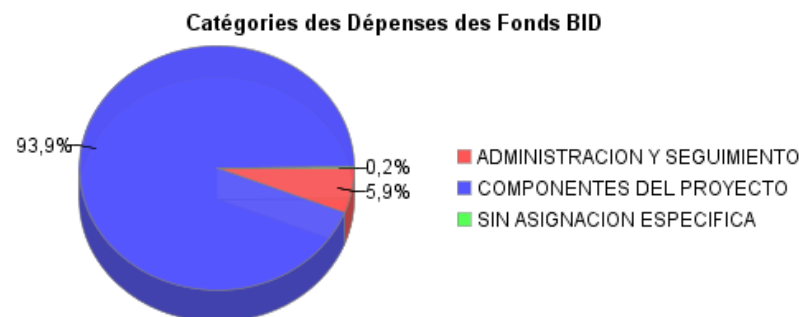
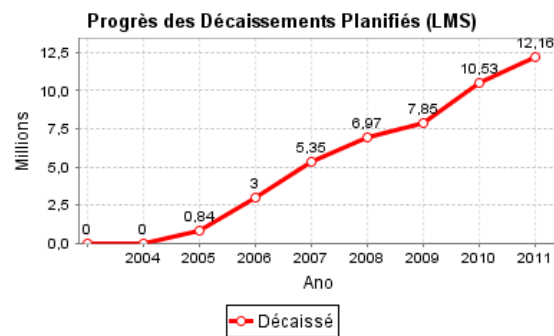
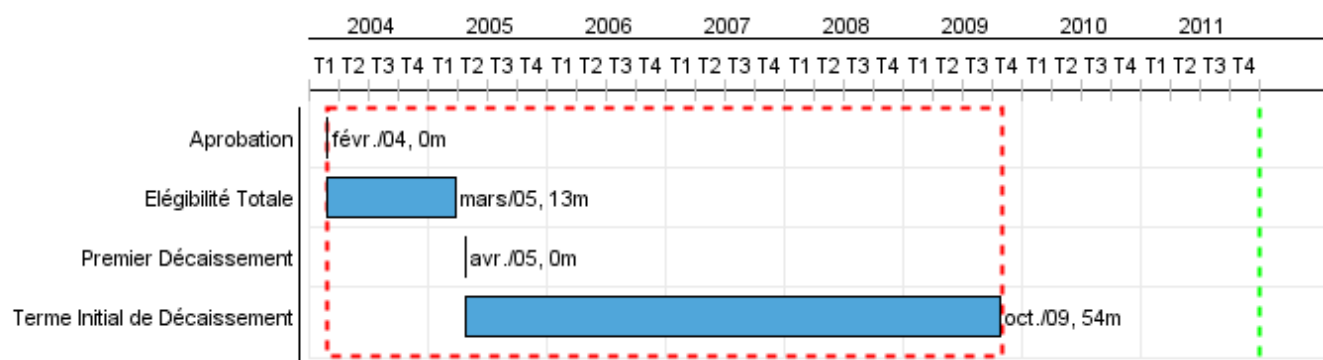


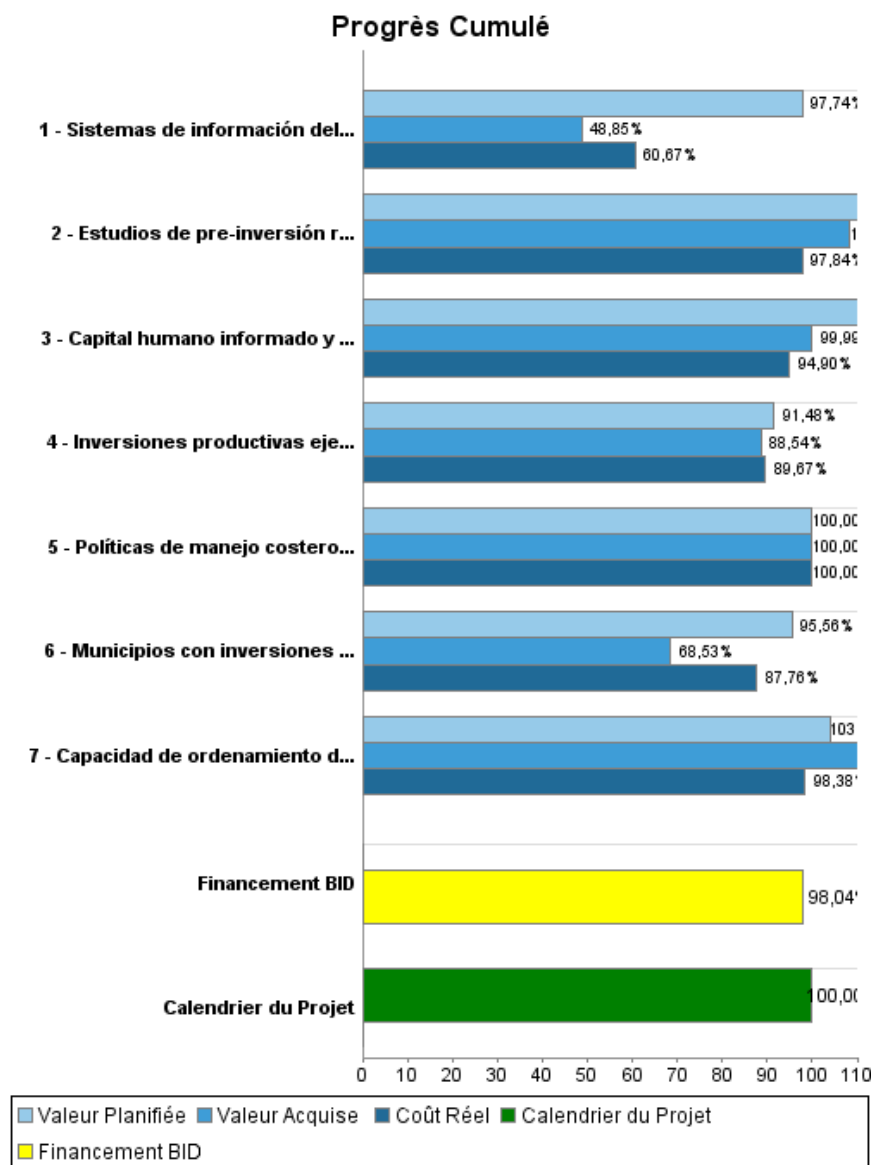
Rapport Résumé

Données Générales		Fonds Disponibles (US\$)		Coût Total et Source de Financement	
Agence d' Exécution (EA):					
Secteur:	ENVIRONMENT AND NATURAL DISASTERS				
Numéro(s) de Prêt(s):	1531/OC-EC	Montant Courant Approuvé:	12.400.000,00	Initial BID:	12.400.000,00
Étape:	Approved	Montant Décaissé à ce Jour:	12.156.541,67	Courant BID:	12.400.000,00
Type d' Opération:	INV - Investissement	% Décaissé:	98,04	Pari Passu:	86,00
Opération(s) Connexe(s):	TC0011037	Solde:	243.458,33	Cofinancement/Pays:	2.000.000,00
Sous-Type de l'Opération:	ESP - Specific Investment Operation			Estimation Initiale:	14.400.000,00
				Période d'Amortissement (mois):	234

Catégorie d'Impact Environnemental et Social du Projet	Reformulation	Validation
Catégorie d'Impact Environnemental et Social du Projet: B(R)	() Les objectifs du projet ont-ils été reformulés?	Validé par le Chef de Division: Sep 9, 2011 Validé par le Représentant: Sep 30, 2011



Progrès Cumulé à 2011



Résultats

Résultat: Manejo costero integrado, mejorado y ampliado, apoyando la transferencia progresiva, a nivel local, de competencias para el ordenamiento y manejo en la zona costera.

Indicateur	Unité de Mesure	Ligne de Base	Année Ligne de Base		2009	2010	Fin du Projet
Porcentaje de municipios de la franja costera que han implementado su agenda de Manejo Costero Integrado (MCI), con su respectiva Ordenanza.	%		2004	P	170,00		90,00
				A	172,00		
Porcentaje de municipios de la franja costera que han implementado procesos de ordenamiento territorial de su zona de playa.	%		2004	P	90,00	31,00	50,00
				A	62,00		

Produites: Progrès Physique et Financier Annuel 2011

Description	Unité de Mesure	Physique				Financier			
		Planifié	Réel	Unités Cumulées	Unités FDP	Planifié	Réel	Coûts Cumulées	Coûts FDP
1. GESTION COSTERA									
Políticas de manejo costero integrado elaboradas	Política				1,00				160.472,41
Capacidad de ordenamiento de los municipios del filo costero para la Gestión Costera Local, fortalecida.	Municipios				26,00	89.734,78	53.000,00		2.269.920,00
2. INFORMACION PARA LA GESTION COSTERA									
Sistemas de información del uso de recursos costeros consolidado.	Sistema	1,00			1,00	268.486,00	62.000,00		524.750,00
Estudios de pre-inversión realizados.	Estudios	1,00			5,00	70.489,00	41.000,00		1.358.620,00
Capital humano informado y capacitado en Manejo Costero Integrado.	Programa	1,00	1,00		1,00	66.200,00	39.000,00		534.290,00
3. INVERSIONES EN EL FILO COSTERO									
Municipios con inversiones comunitarias y preventivas ejecutadas.	Municipios	5,00			29,00	1.130.459,15	495.000,00		5.195.620,00
Inversiones productivas ejecutadas.	Proyectos				20,00	404.065,00	209.000,00		1.891.760,00
ADMINISTRACION Y SEGUIMIENTO									
TOTAL						2.029.433,93	899.000,00		11.935.432,41