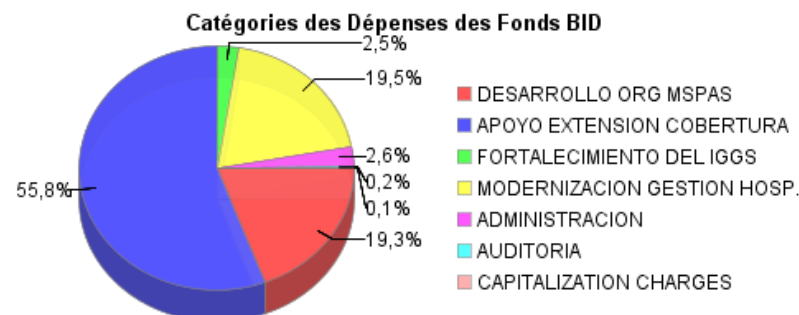
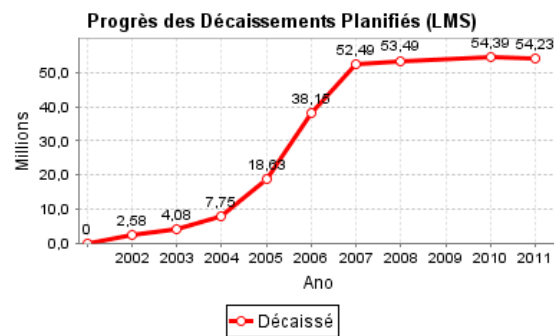
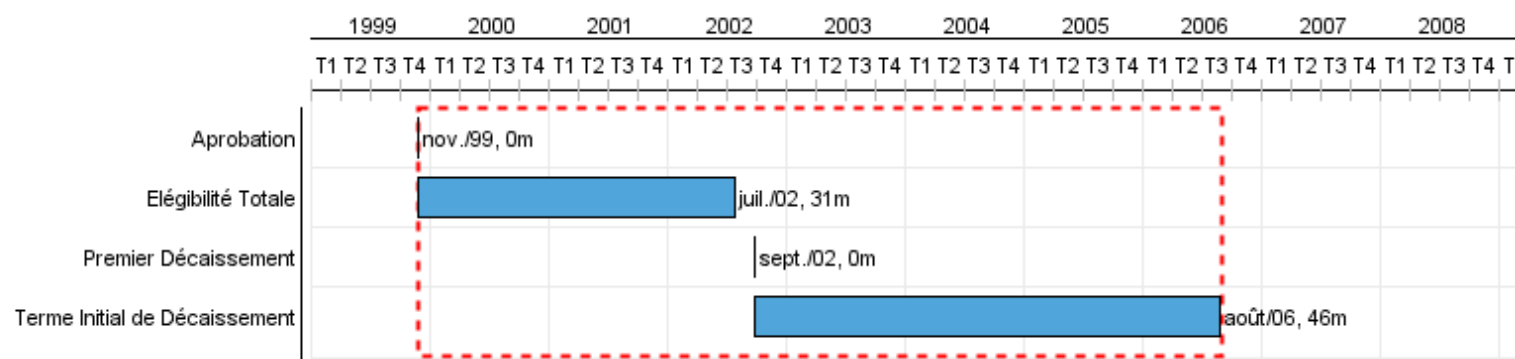


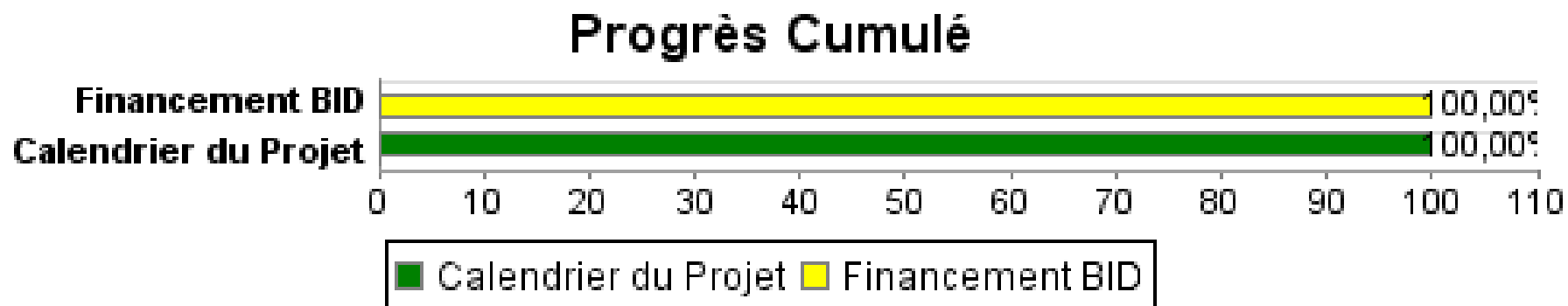
## Rapport Résumé

Données Générales		Fonds Disponibles (US\$)	Coût Total et Source de Financement
Agence d' Exécution (EA):	MINISTERIO DE SALUD PUBLICA Y ASISTENCIASOCIAL		
Secteur:	HEALTH-HEALTH SERVICES		
Numéro(s) de Prêt(s):	1221/OC-GU-2;1221/OC-GU-1	Montant Courant Approuvé:	54.394.032,75
Étape:	Approved	Montant Décaissé à ce Jour:	54.394.032,75
Type d' Opération:	INV - Investissement	% Décaissé:	100,00
Opération(s) Connexe(s):		Solde:	
Sous-Type de l'Opération:	ESP - Specific Investment Operation		
		Initial BID:	55.440.000,00
		Courant BID:	54.394.032,75
		Pari Passu:	84,00
		Cofinancement/Pays:	10.640.000,00
		Estimation Initiale:	66.080.000,00
		Période d'Amortissement (mois):	300

Catégorie d'Impact Environnemental et Social du Projet	Reformulation	Validation
Catégorie d'Impact Environnemental et Social du Projet: C(R)	( ) Les objectifs du projet ont-ils été reformulés?	Validé par le Chef de Division: Sep 22, 2011 Validé par le Représentant: Sep 28, 2011



**Progrès Cumulé à 2011**



## Résultats

<b>Résultat:</b>	Cobertura del sistema de salud mejorada.
------------------	--

Indicateur	Unité de Mesure	Ligne de Base	Année Ligne de Base		2000	2002	2004	2005	2006	Acumulado 2007 - 2008	Fin du Projet
El porcentaje del gasto corriente del MSPAS para protección de salud aumenta.	%			P A	11,62	31,78	42,24	54,19			0,00
El número de personas nuevas cubiertas por el paquete de servicios básicos de salud aumenta, para el 4to año de ejecución.	millones de personas	2,90		P A	2,90	3,20	3,20	3,80	4,10	8,90	0,00
75% de las embarazadas cubiertas por el paquete de servicios básicos de salud , recibieron al menos un control prenatal.	%			P A					61,50	134,39	0,00

<b>Résultat:</b>	Eficiencia del sistema de salud mejorado.
------------------	---

Indicateur	Unité de Mesure	Ligne de Base	Année Ligne de Base		2000	2002	2004	2005	2006	Acumulado 2007 - 2008	Fin du Projet
7 hospitales piloto con promedio de ocupación mayor al 80%	# hospitales			P A		75,90	72,40	77,30	78,00		0,00
7 hospitales piloto con promedio de giro de camas entre 3 y 5 días.	# hospitales			P A		3,60	3,60	3,40	3,40		0,00
Servicios contratados por el IGSS incrementado desde el 2004 hasta finalizar el programa	# servicios contratados			P A						40,00	0,00

**Produites: Progrès Physique et Financier Annuel 2011**

Description	Unité de Mesure	Physique				Financier			
		Planifié	Réel	Unités Cumulées	Unités FDP	Planifié	Réel	Coûts Cumulées	Coûts FDP
<b>Componente 2. Apoyo a la Extensión de Cobertura.</b>									
Componente 2. Apoyo a la Extensión de Cobertura.									
<b>Componente 3. Fortalecimiento de la Función Aseguradora del IGSS.</b>									
Componente 3. Fortalecimiento de la Función Aseguradora del IGSS.									
<b>Componente 4. Programa de Mejoramiento de la Gestión Hospitalaria.</b>									
Componente 4. Programa de Mejoramiento de la Gestión Hospitalaria.									
<b>Componente 1. Fortalecimiento Institucional del MSPAS.</b>									
Componente 1. Fortalecimiento Institucional del MSPAS.									
<b>TOTAL</b>									