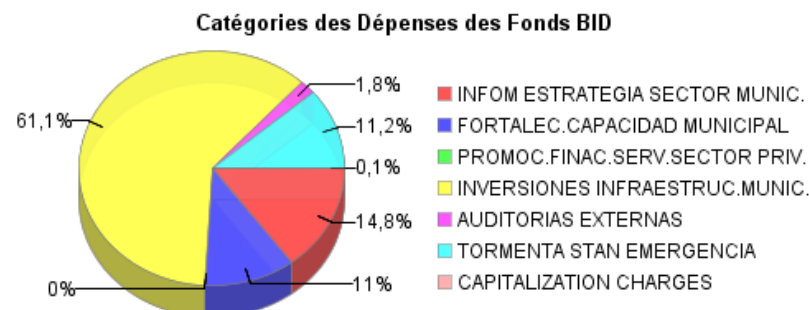
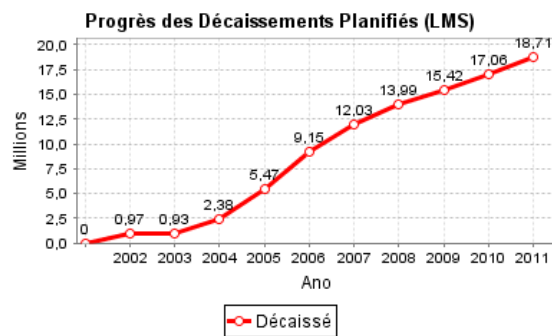
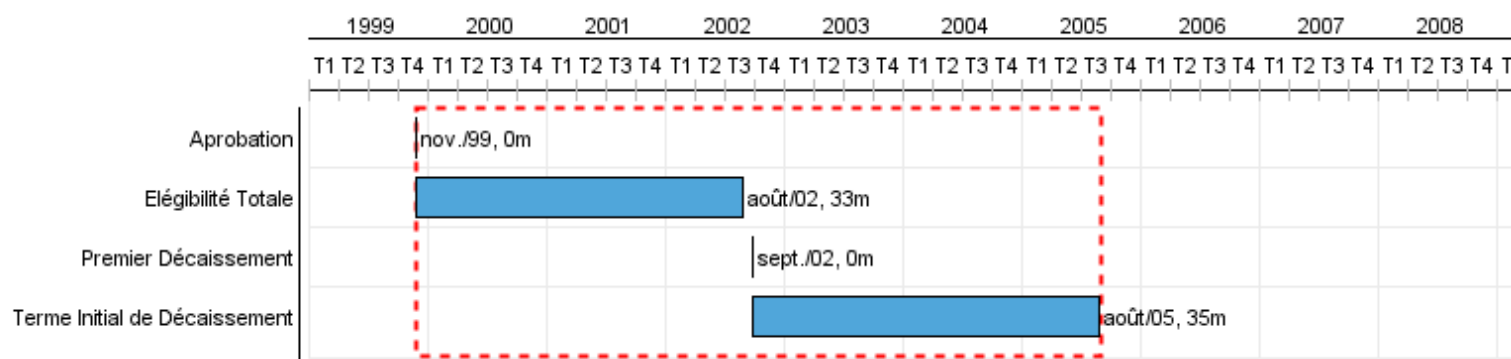


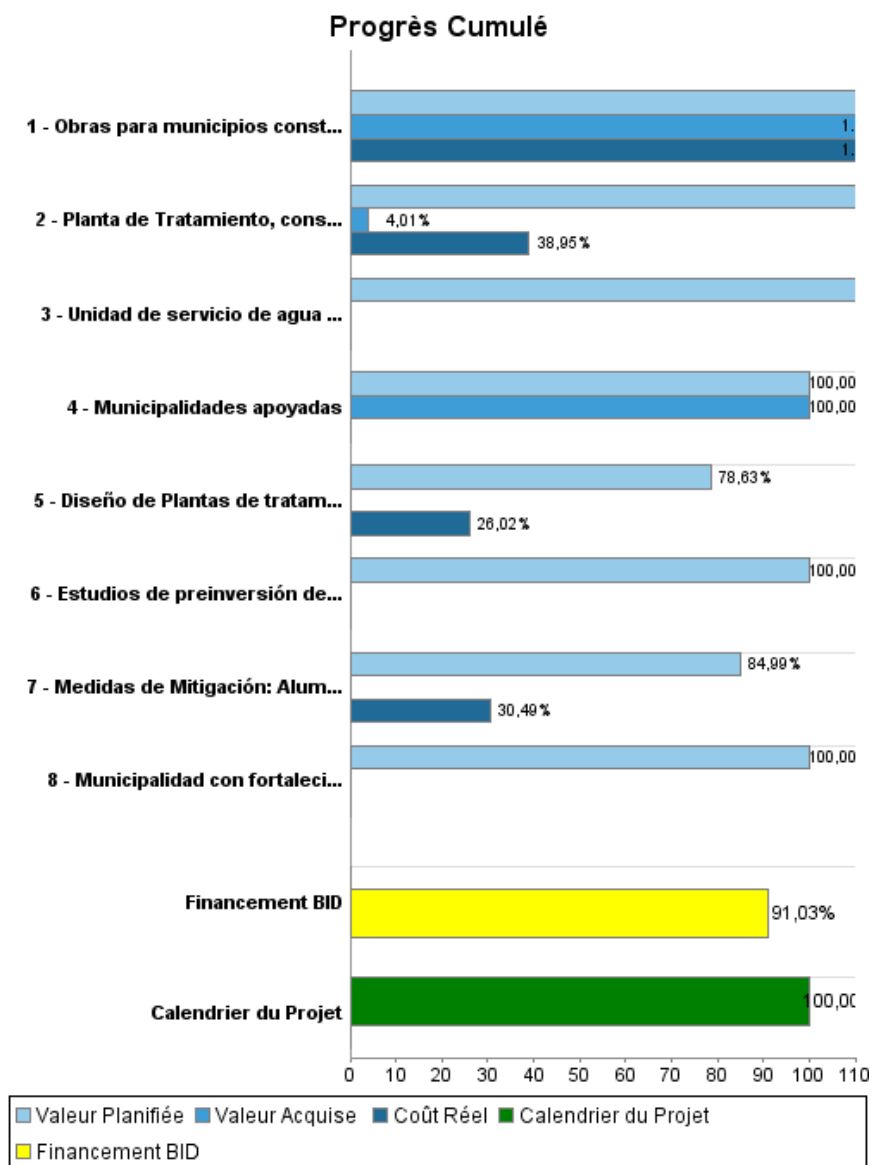
Rapport Résumé

Données Générales		Fonds Disponibles (US\$)	Coût Total et Source de Financement
Agence d' Exécution (EA):	INSTITUTO DE FOMENTO MUNICIPAL		
Secteur:	URBAN DEVELOPMENT AND HOUSING		
Numéro(s) de Prêt(s):	1217/OC-GU-2;1217/OC-GU-1	Montant Courant Approuvé:	19.531.800,00
Étape:	Approved	Montant Décaissé à ce Jour:	17.779.453,68
Type d' Opération:	INV - Investissement	% Décaissé:	91,03
Opération(s) Connexe(s):	TC9910054, TC9912052	Solde:	1.752.346,32
Sous-Type de l'Opération:	ESP - Specific Investment Operation		
		Initial BID:	19.531.800,00
		Courant BID:	19.531.800,00
		Pari Passu:	80,00
		Cofinancement/Pays:	5.000.000,00
		Estimation Initiale:	24.531.800,00
		Période d'Amortissement (mois):	192

Catégorie d'Impact Environnemental et Social du Projet	Reformulation	Validation
Catégorie d'Impact Environnemental et Social du Projet: B(R)	() Les objectifs du projet ont-ils été reformulés?	Validé par le Chef de Division: Sep 26, 2011 Validé par le Représentant: Sep 28, 2011



Progrès Cumulé à 2011



Résultats

Résultat:	Proceso de descentralización en Guatemala fortalecido
Observações:	Con el desarrollo municipal

Indicateur	Unité de Mesure	Ligne de Base	Année Ligne de Base		2008	2009	2011	Fin du Projet
Municipalidades mantienen y aplican procesos de reforma interna.	Municipalidades	36,00	2000	P	36,00	36,00		36,00
				A	36,00			
Gasto público administrado al nivel descentralizado incrementado	Porcentaje	0,01	2000	P				0,02
				A				

Résultat:	Establecer mecanismos equitativos
------------------	-----------------------------------

Indicateur	Unité de Mesure	Ligne de Base	Année Ligne de Base		2008	2009	2011	Fin du Projet
Tasa de interés	Diferencia tasa INFOM versus tasa de mercado	12,00	2000	P				10,00
				A	1,00	1,00		

Résultat:	Establecer financiamiento de los servicios publicos municipales
Suposições:	Todas las municipalidades que se beneficiaron de la construccion de mercados, plantas de tratamiento de agua; desarrollaron un pliego tarifario que esta siendo utilizado.

Indicateur	Unité de Mesure	Ligne de Base	Année Ligne de Base		2008	2009	2011	Fin du Projet
Municipalidades que se beneficiaron de inversiones publicas como mercados, plantas de tratamiento de agua, alcantarillados, etc., que estan cobrando tarifas adecuadas.	Municipalidades	36,00	2000	P				36,00
				A				

Produites: Progrès Physique et Financier Annuel 2011

Description	Unité de Mesure	Physique				Financier			
		Planifié	Réel	Unités Cumulées	Unités FDP	Planifié	Réel	Coûts Cumulées	Coûts FDP
Componente 1: INFOM y la Estrategia para el Sector Municipal									
Unidad de servicio de agua y saneamiento estructurada	Unidad de servicio de agua	1,00			1,00	93.851,30			42.000,00
Diseño de Plantas de tratamiento, preparadas	Diseños	2,00			2,00	110.061,96	36.422,00		139.976,51
Componente 2: Fortalecimiento de la Capacidad Municipal, Implementada									
Municipalidades apoyadas	Gobiernos				36,00				4.005,00
Componente 3: Promoción del Financiamiento y Servicios por parte del Sector Privado.									
Componente 4: Financiamiento de Inversiones en Infraestructura									
Obras para municipios construidas	Obras	1,00			38,00	812.664,06			436.329,94
Componente 5: Atención Emergencia Stan									
Planta de Tratamiento, construida	Planta de tratamiento	1,00			1,00	1.789.695,70	378.000,00		1.081.849,39
Medidas de Mitigación: Alumbrado y Adoquinamiento	medidas	2,00			2,00	33.447,22	12.000,00		39.355,64
Estudios de preinversión de sistemas de conducción y tratamiento de aguas residuales	Estudios	2,00			2,00	22.403,97			22.403,97
Municipalidad con fortalecimiento de la gestión de la planificación urbana y catastro.	Gobiernos	1,00			1,00	12.490,71			12.490,71
Gestión del Programa									
TOTAL						2.874.614,92	426.422,00		1.778.411,16