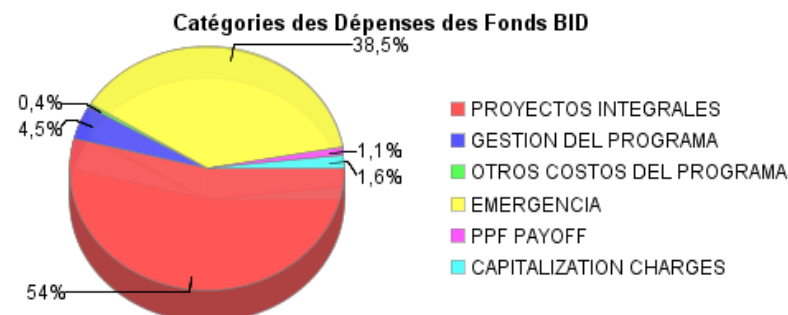
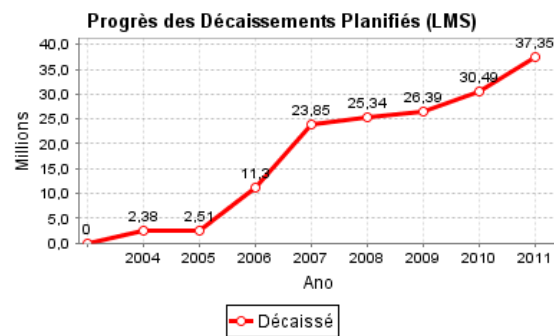
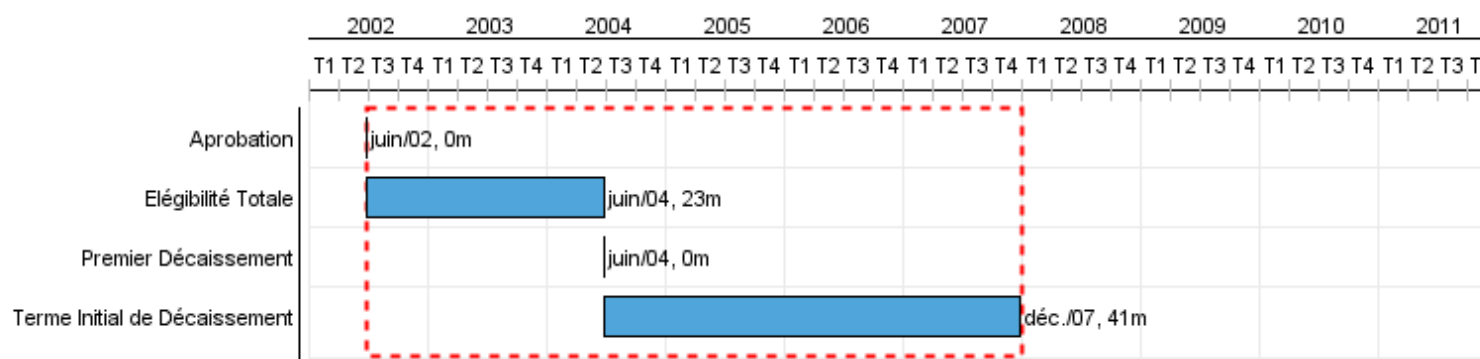


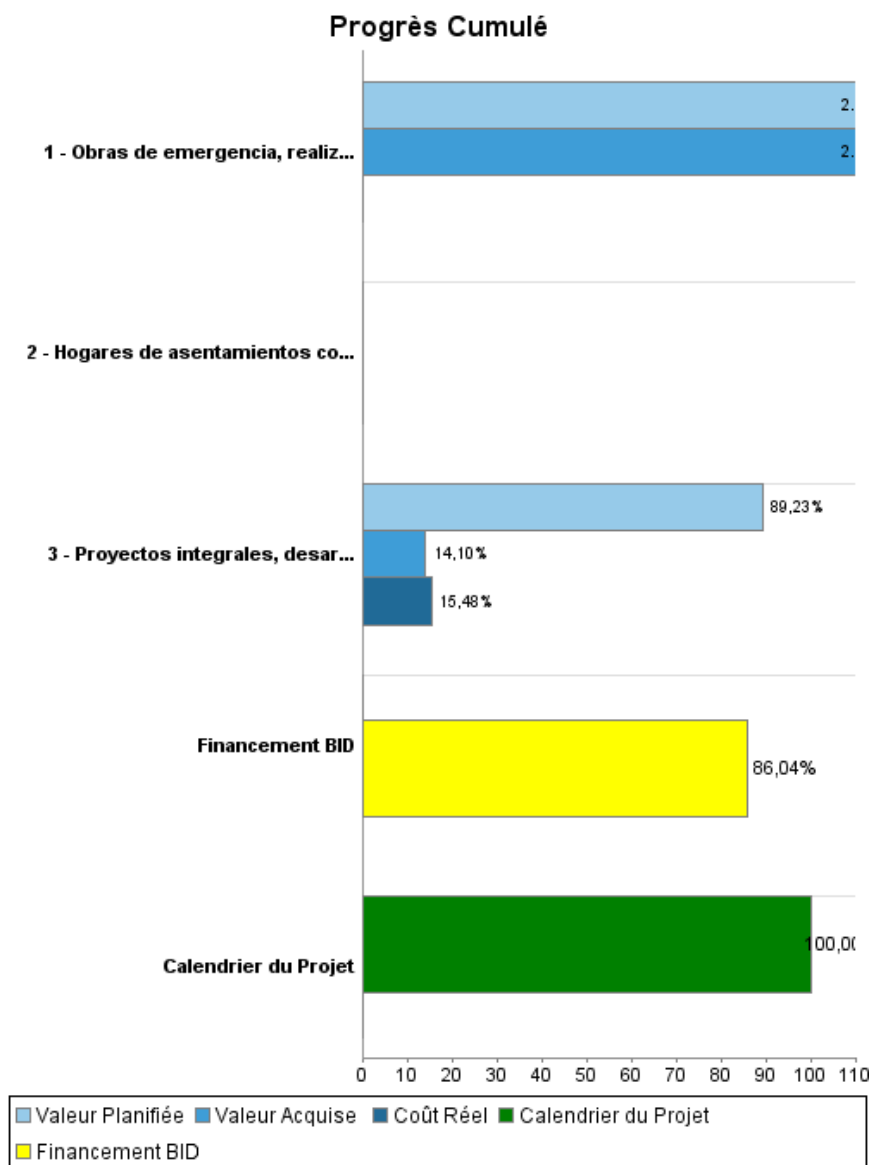
Rapport Résumé

Données Générales		Fonds Disponibles (US\$)		Coût Total et Source de Financement	
Agence d' Exécution (EA):	SECRETARIA COORDINACION EJECUTIVA DE PRESIDENCIA				
Secteur:	URBAN DEVELOPMENT AND HOUSING-INTEGRATED URBAN DEVELOPMENT				
Numéro(s) de Prêt(s):	1409/OC-GU	Montant Courant Approuvé:	43.408.349,28	Initial BID:	46.800.000,00
Étape:	Approved	Montant Décaissé à ce Jour:	37.348.991,26	Courant BID:	43.408.349,28
Type d' Opération:	INV - Investissement	% Décaissé:	86,04	Pari Passu:	90,00
Opération(s) Connexe(s):		Solde:	6.059.358,02	Cofinancement/Pays:	5.200.000,00
Sous-Type de l'Opération:	GOM - Global of Multiple Works Operation			Estimation Initiale:	52.000.000,00
				Période d'Amortissement (mois):	240

Catégorie d'Impact Environnemental et Social du Projet	Reformulation	Validation
Catégorie d'Impact Environnemental et Social du Projet: C(R)	() Les objectifs du projet ont-ils été reformulés?	Validé par le Chef de Division: Sep 26, 2011 Validé par le Représentant: Sep 28, 2011



Progrès Cumulé à 2011



Résultats

Résultat: Calidad de vida de los habitantes de asentamientos en 3 municipalidades, mejorado

Indicateur	Unité de Mesure	Ligne de Base	Année Ligne de Base		2007	2009	Fin du Projet
Hogares con condiciones sanitarias en los asentamientos del Programa, mejoradas	Hogares	3.600,00	2000	P		85,00	3.400,00
				A	45,00		
Hogares con prácticas de higiene (lavado de alimentos, disposición apropiada de residuos, entre otros), mejoradas.	Hogares	4.000,00	2000	P			2.720,00
				A			
Hogares con accesibilidad a asentamientos y viviendas, mejorada	Hogares	4.000,00	2010	P			2.720,00
				A			

Produites: Progrès Physique et Financier Annuel 2011

Description	Unité de Mesure	Physique				Financier			
		Planifié	Réel	Unités Cumulées	Unités FDP	Planifié	Réel	Coûts Cumulées	Coûts FDP
Emergencia									
Obras de emergencia, realizadas.	obras	21,00	21,00		21,00	385.836,28			16.761,00
Proyectos Integrales, desarrollados									
Proyectos integrales, desarrollados (Infraestructura Fisica)	Obras	22,00	3,00		26,00	9.939.441,16	1.586.535,99		16.913.846,43
Hogares de asentamientos con red de agua potable instalada	Hogares				1,00				745.294,91
Gestion del Programa									
TOTAL						10.325.277,44	1.586.535,99		17.675.902,34