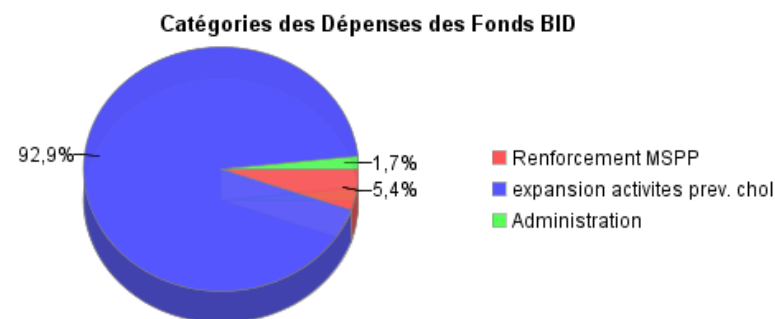
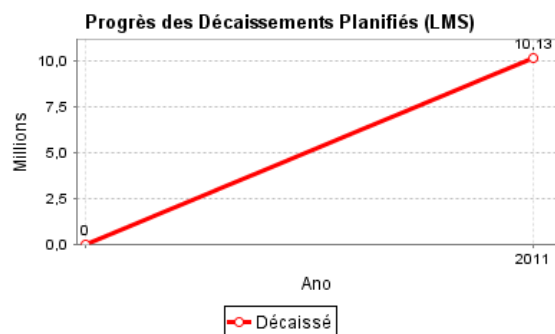
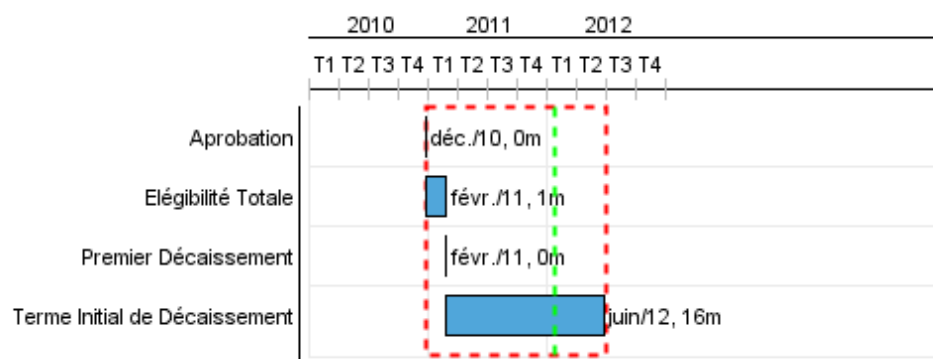


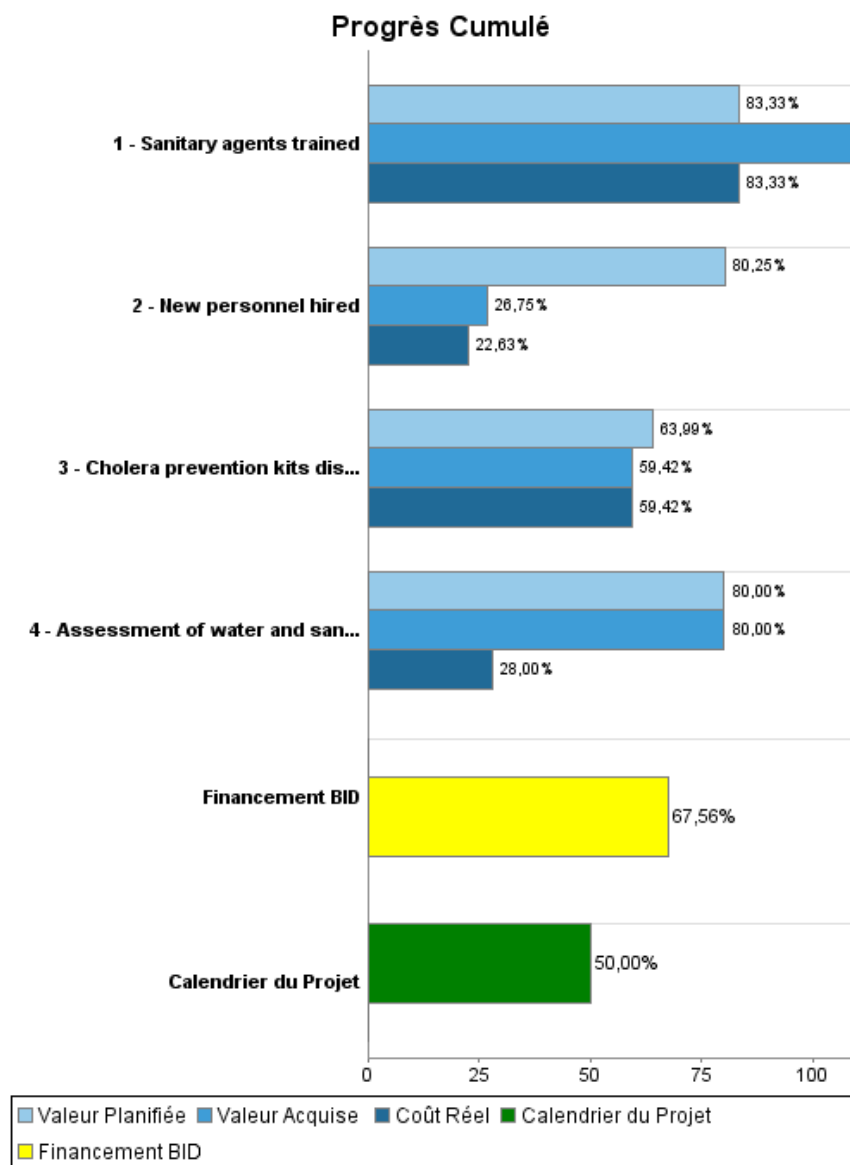
Rapport Résumé

Données Générales		Fonds Disponibles (US\$)		Coût Total et Source de Financement	
Agence d' Exécution (EA):	MINISTERE DE LA SANTE PUPLIQUE ET DE LA POPULATION				
Secteur:	HEALTH-HEALTH PROGRAMS				
Numéro(s) de Prêt(s):	2503/GR-HA	Montant Courant Approuvé:	15.000.000,00	Initial BID:	15.000.000,00
Étape:	Approved	Montant Décaissé à ce Jour:	10.133.977,19	Courant BID:	15.000.000,00
Type d' Opération:	INV - Investissement	% Décaissé:	67,56	Pari Passu:	75,00
Opération(s) Connexe(s):	HA-T1091, HA-L1042, HA-L1044, HA-X1013, HA-X1014, HA-T1119, HA-X1021, HA-G1021	Solde:	4.866.022,81	Cofinancement/Pays:	
Sous-Type de l'Opération:	ESP - Specific Investment Operation			Estimation Initiale:	15.000.000,00
				Période d'Amortissement (mois):	

Catégorie d'Impact Environnemental et Social du Projet	Reformulation	Validation
Catégorie d'Impact Environnemental et Social du Projet:	B () Les objectifs du projet ont-ils été reformulés?	Validé par le Chef de Division: Oct 21, 2011
		Validé par le Représentant: Oct 21, 2011



Progrès Cumulé à 2011



Résultats

Résultat:	In-facility cholera fatality rate reduced
------------------	---

Indicateur	Unité de Mesure	Ligne de Base	Année Ligne de Base		Fin du Projet
Fatality rate	Fatality rate	4,00	2011	P A	1,00

Résultat:	Fatality rate reduced in project supported Cholera Treatment Units and Cholera Treatment Centers
------------------	--

Indicateur	Unité de Mesure	Ligne de Base	Année Ligne de Base		Fin du Projet
Cholera fatality rate	%	4,00	2011	P A	1,00

Résultat:	Treatment at Oral Rehydration Posts improved
------------------	--

Indicateur	Unité de Mesure	Ligne de Base	Année Ligne de Base		Fin du Projet
Cholera cases treated at Oral Rehydration Posts with Oral Rehydration Salts	%		2011	P A	100,00

Résultat:	Waste management in Cholera Treatment Units and Cholera Treatment Centers improved
------------------	--

Indicateur	Unité de Mesure	Ligne de Base	Année Ligne de Base		Fin du Projet
Cholera Treatment Units and Cholera Treatment Centers with waste collection and disposal	%		2011	P A	80,00

Résultat:	Household water quality improved
------------------	----------------------------------

Indicateur	Unité de Mesure	Ligne de Base	Année Ligne de Base		Fin du Projet
Households in intervened areas with water that contains residual chlorine (higher than 0.2 mg/L)	%		2011	P A	80,00

Produites: Progrès Physique et Financier Annuel 2011

Description	Unité de Mesure	Physique				Financier			
		Planifié	Réel	Unités Cumulées	Unités FDP	Planifié	Réel	Coûts Cumulées	Coûts FDP
Strengthening MSPP's stewardship in the cholera response									
New personnel hired	personel	6,00	2,00		6,00	650.000,00	183.319,00		810.000,00
Scaling-up cholera prevention, emergency treatment and outreach									
Sanitary agents trained	Sanitary agents	270,00	2.785,00		270,00	2.500.000,00	2.500.000,00		3.000.000,00
Cholera prevention kits distributed	prevention kit		250,00		300,00	7.000.000,00	6.500.000,00		10.939.200,00
Strengthening DINEPA's cholera response									
Assessment of water and sanitation systems in priority health facilities	Assessment	1,00	1,00		1,00	4.000.000,00	1.400.000,00		5.000.000,00
Administration									
TOTAL						14.150.000,00	10.583.319,00		19.749.200,00