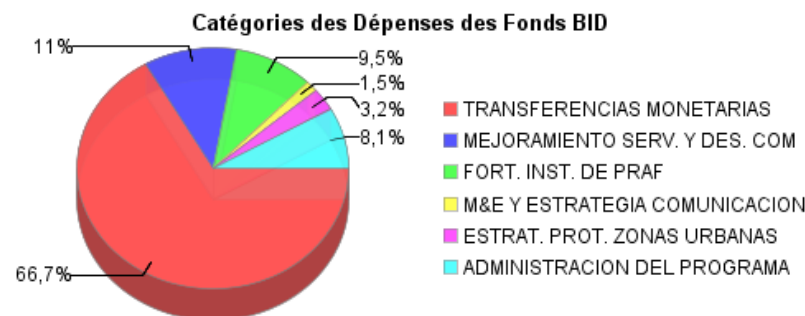
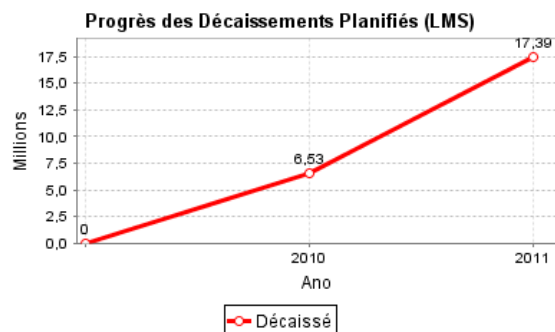
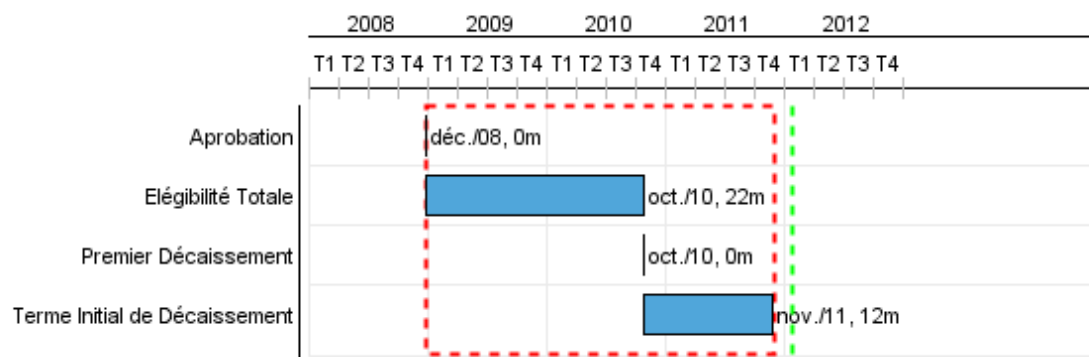


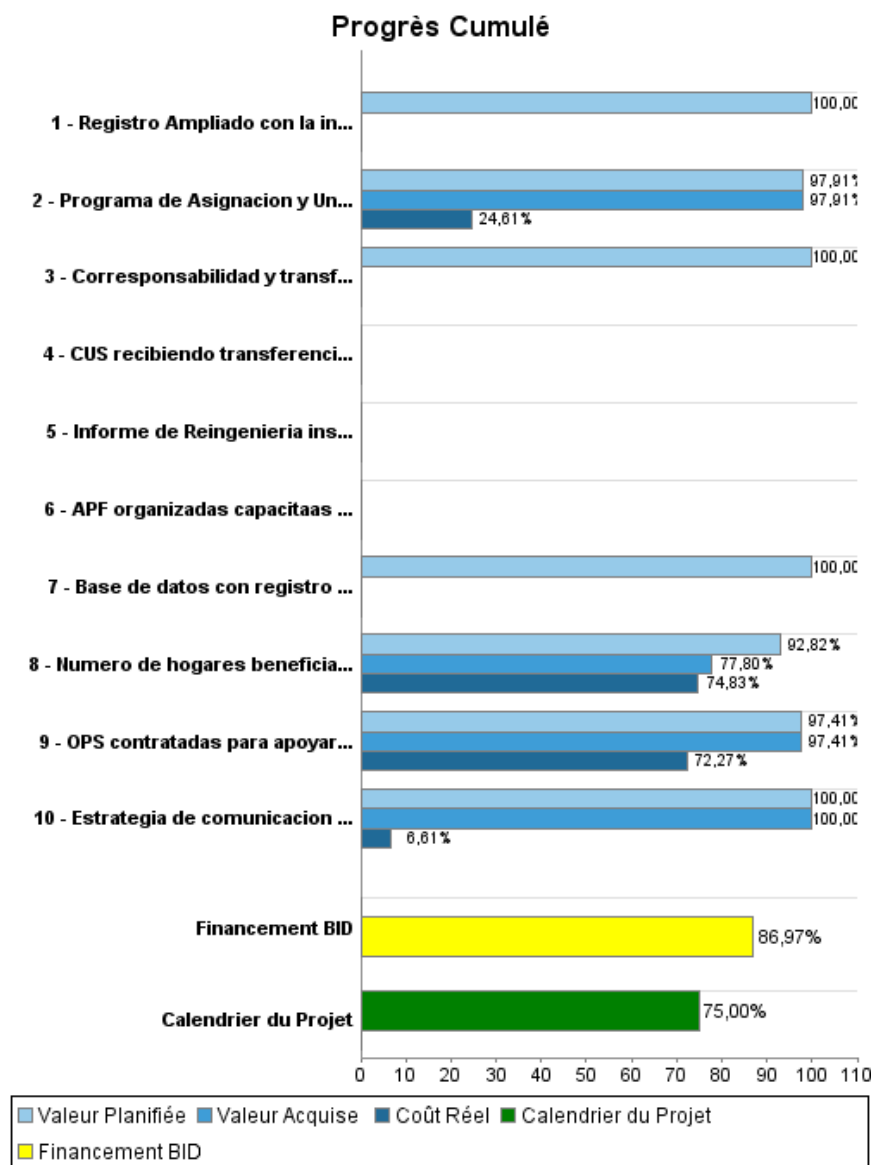
Rapport Résumé

Données Générales		Fonds Disponibles (US\$)		Coût Total et Source de Financement	
Agence d' Exécution (EA):	PROGRAMA DE ASIGNACION FAMILIAR				
Secteur:	SOCIAL INVESTMENT-FAMILY, CHILHOOD, AND YOUTH				
Numéro(s) de Prêt(s):	2096/BL-HO	Montant Courant Approuvé:	20.000.000,00	Initial BID:	20.000.000,00
Étape:	Approved	Montant Décaissé à ce Jour:	17.393.910,00	Courant BID:	20.000.000,00
Type d' Opération:	INV - Investissement	% Décaissé:	86,97	Pari Passu:	91,00
Opération(s) Connexe(s):	HO-P1010, HO-T1099, HO-T1114, HO-X1012, HO-L1042, HO-T1120, HO-T1126	Solde:	2.606.090,00	Cofinancement/Pays:	2.000.000,00
Sous-Type de l'Opération:	CLP - Project Using a CCLIP (Conditional Credit Line Investment Projects)			Estimation Initiale:	22.000.000,00
				Période d'Amortissement (mois):	281

Catégorie d'Impact Environnemental et Social du Projet	Reformulation	Validation
Catégorie d'Impact Environnemental et Social du Projet:	C () Les objectifs du projet ont-ils été reformulés?	Validé par le Chef de Division: Sep 20, 2011 Validé par le Représentant: Sep 30, 2011



Progrès Cumulé à 2011



Résultats

Résultat: Consumo de alimentos en los hogares beneficiarios mejorado

Indicateur	Unité de Mesure	Ligne de Base	Année Ligne de Base		Fin du Projet
Gasto en alimentos en relacion a los gastos totales del hogar	%	77,60	2007	P A	82,60
Gasto per capita en alimentos del hogar	Lempiras	3.727,00	2007	P A	4.100,00

Résultat: Niveles de nutricion mejorados

Indicateur	Unité de Mesure	Ligne de Base	Année Ligne de Base		Fin du Projet
Desnutricion cronica de niños de 0 a 5 años	%	60,60	2007	P A	57,60

Résultat: Niveles de Educación mejorados

Indicateur	Unité de Mesure	Ligne de Base	Année Ligne de Base		Fin du Projet
Tasa neta de matricula de primaria	%	85,50	2007	P A	88,50
Tasa de desercion escolar	%	1,28	2007	P A	1,08

Résultat: Salud materno e infantil mejorados

Indicateur	Unité de Mesure	Ligne de Base	Année Ligne de Base		Fin du Projet
Partos institucionales en relacion a los partos totales	%	30,10	2007	P A	33,10
Mujeres embarazadas que reciben control prenatal durante el primer trimestre del embarazo	%	19,00	2007	P A	29,00
Niños menores de 2 años con esquema de vacunacion completo	%	61,20	2007	P A	71,20

Produites: Progrès Physique et Financier Annuel 2011

Description	Unité de Mesure	Physique				Financier			
		Planifié	Réel	Unités Cumulées	Unités FDP	Planifié	Réel	Coûts Cumulées	Coûts FDP
Componente 1. Transferencias Monetarias con Corresponsabilidad									
Numero de hogares beneficiados con transferencias de alimentacion, salud y educacion	Personas	39.000,00	37.064,00		37.000,00	7.784.949,78	6.893.038,00		13.773.934,78
Mejoramiento de servicios y desarrollo comunitario									
OPS contratadas para apoyar la ejecucion del programa y entrega de servicios	OPS	3,00	3,00		3,00	1.528.803,00	1.268.526,00		2.201.488,00
APF organizadas capacitaas y recibiendo transferencias	APF								922.000,00
CUS recibiendo transferencias y capacitados	Centros				160,00				
Componente 3. Fortalecimiento Institucional									
Programa de Asignacion y Unidad Ejecutora fortalecidas	Instituciones	1,00	1,00		2,00	891.420,00	224.087,00		910.490,00
Registro Ampliado con la incorporación de nuevos beneficiarios	Registro	1,00			1,00	1.034.000,00			1.034.000,00
Informe de Reingeniería institucional realizada	informes				1,00				799.000,00
Componente 4. Monitoreo y evaluacon y estrategia de comunicacion									
Estrategia de comunicacion y Participacion social implementada	Estrategia	1,00	1,00		1,00	304.000,00	20.096,00		304.000,00
Componente 5. Estrategia Integral de Proteccion Social en zonas Urbanas									
Base de datos con registro de beneficiarios urbanos actualizados	Base de Datos	1,00			1,00	16.000,00			16.000,00
Corresponsabilidad y transferencias realizadas	Hogares	3.500,00			3.500,00	1.810.429,20			1.810.429,20
Componente 6. Gestion del Programa									
TOTAL						13.369.601,98	8.405.747,00		21.771.341,98