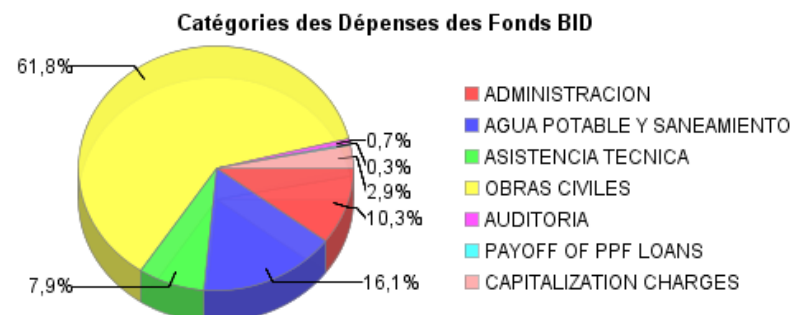
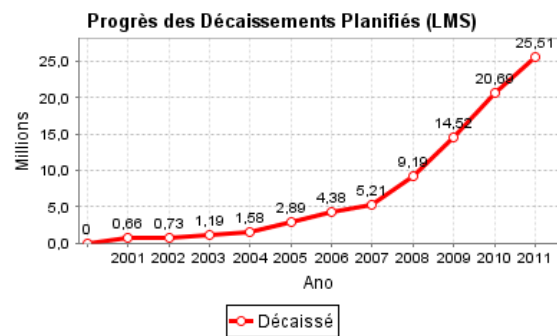
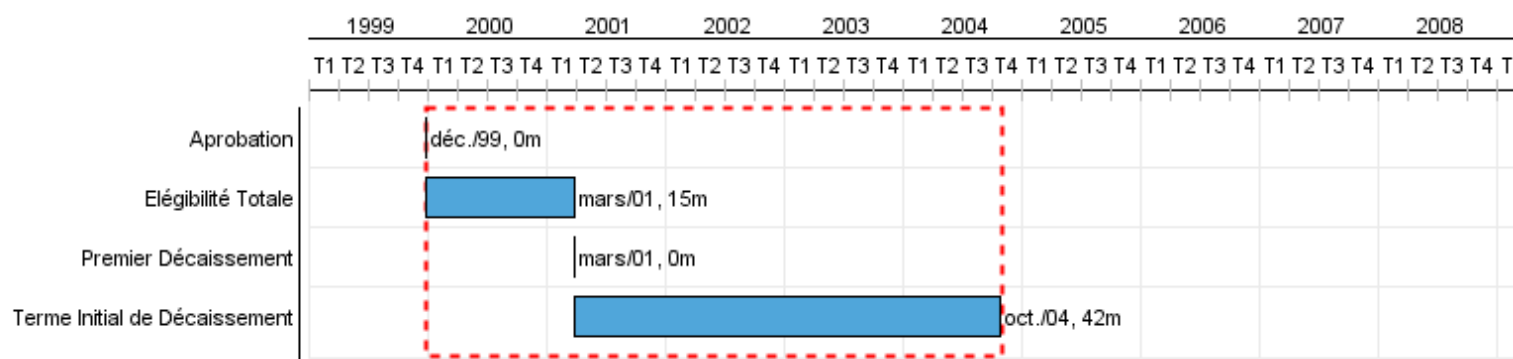


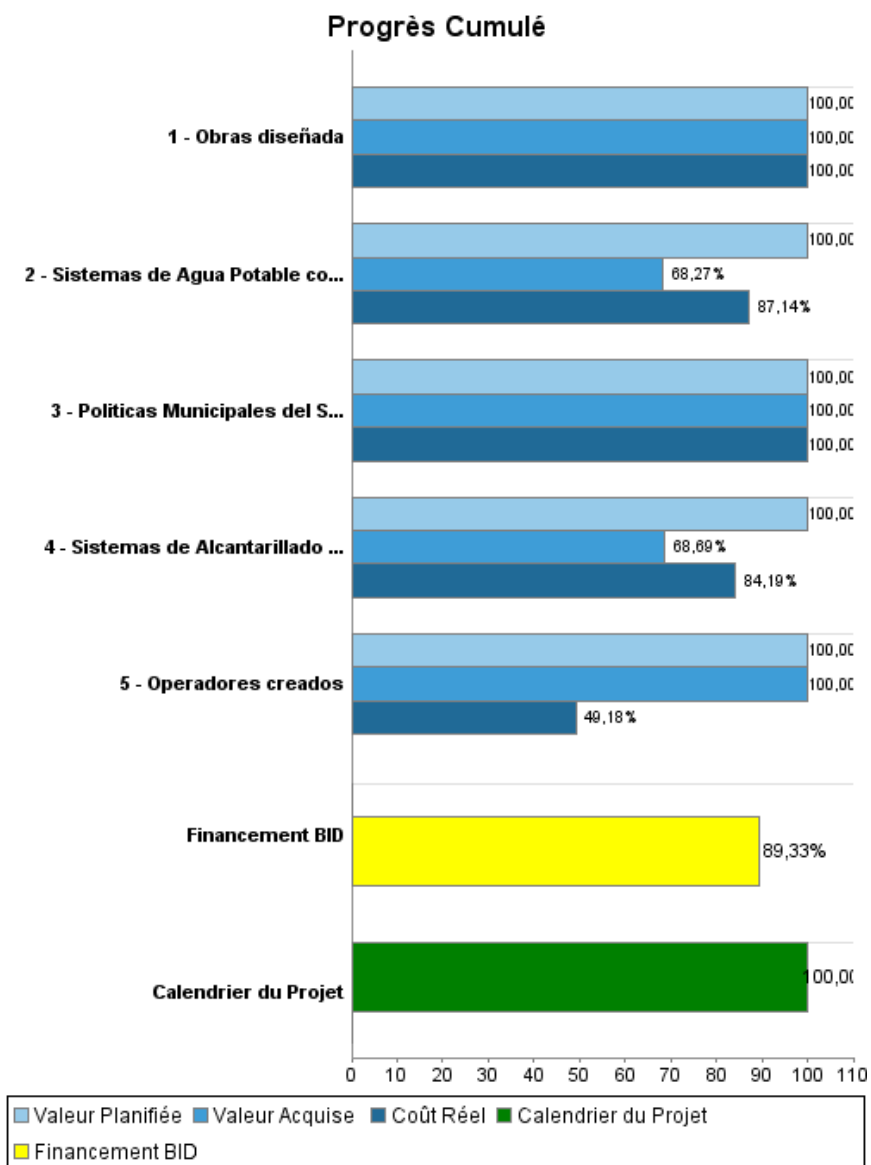
## Rapport Résumé

Données Générales		Fonds Disponibles (US\$)	Coût Total et Source de Financement
Agence d' Exécution (EA):	SECRETARIA DE FINANZAS		
Secteur:	WATER AND SANITATION-WATER SUPPLY		
Numéro(s) de Prêt(s):	1048/SF-HO	Montant Courant Approuvé:	26.000.000,00
Étape:	Approved	Montant Décaissé à ce Jour:	23.225.801,77
Type d' Opération:	INV - Investissement	% Décaissé:	89,33
Opération(s) Connexe(s):	HO0142, HO-X1004	Solde:	2.774.198,23
Sous-Type de l'Opération:	GOM - Global of Multiple Works Operation		
		Initial BID:	26.000.000,00
		Courant BID:	26.000.000,00
		Pari Passu:	90,00
		Cofinancement/Pays:	3.000.000,00
		Estimation Initiale:	29.000.000,00
		Période d'Amortissement (mois):	354

Catégorie d'Impact Environnemental et Social du Projet	Reformulation	Validation
Catégorie d'Impact Environnemental et Social du Projet: B(R)	( ) Les objectifs du projet ont-ils été reformulés?	Validé par le Chef de Division: Sep 28, 2011 Validé par le Représentant: Sep 30, 2011



## Progrès Cumulé à 2011



## Résultats

**Résultat:** Cobertura de agua potable mejorada en áreas urbanas de los municipios intervenidos

Indicateur	Unité de Mesure	Ligne de Base	Année Ligne de Base		2010	2011	Fin du Projet
Hogares con acceso nuevo o mejorado a agua potable	Hogares	53.523,00	2001	P		79.703,00	79.303,00
				A	66.363,00		

**Résultat:** Cobertura de saneamiento mejorada en áreas urbanas de los municipios intervenidos

Indicateur	Unité de Mesure	Ligne de Base	Année Ligne de Base		2010	2011	Fin du Projet
Hogares con acceso a saneamiento nuevo o mejorado	Hogares	14.475,00	2005	P		22.947,00	22.947,00
				A	17.366,00		

**Résultat:** Gestión del Servicio de agua potable y saneamiento mejorado

Indicateur	Unité de Mesure	Ligne de Base	Année Ligne de Base		2010	2011	Fin du Projet
Servicio diario de agua potable	horas diarias	7,70	2006	P		8,60	8,60
				A	8,30		
Cobertura de micro medición	%	21,00	2006	P		25,13	25,13
				A	24,55		
Promedio de Mora mensual	%	37,58	2006	P		23,84	23,84
				A	27,59		
Cobertura de sistemas de agua potable	%	79,14	2006	P		80,39	80,39
				A			

**Produites: Progrès Physique et Financier Annuel 2011**

Description	Unité de Mesure	Physique				Financier			
		Planifié	Réel	Unités Cumulées	Unités FDP	Planifié	Réel	Coûts Cumulées	Coûts FDP
<b>Asistencia Técnica</b>									
Políticas Municipales del Sector Agua y saneamiento formuladas	Modelos de Gestion				27,00				623.470,00
Operadores creados	Operadores	1,00	1,00		3,00	122.080,00			240.240,00
Obras diseñada	Diseños				6,00				594.070,00
<b>Obras de infraestructura</b>									
Sistemas de Agua Potable construidos, ampliados o mejorados	Sistemas de agua	1,00			5,00	4.479.143,00	2.663.600,00		14.117.004,00
Sistemas de Alcantarillado construidos, ampliados o rehabilitados	Sistemas de alcantarillado	2,00			5,00	2.529.651,00	1.251.989,97		8.079.996,00
<b>Administración, Consultas y Preparación de Proyectos</b>									
<b>TOTAL</b>						<b>7.130.874,00</b>	<b>3.915.589,97</b>		<b>23.654.780,00</b>