

## Rapport Résumé

### Données Générales

Agence d' Exécution (EA): MINISTERIO DE ECONOMIA Y FINANZAS PUBLICAS  
Secteur: REFORM / MODERNIZATION OF THE STATE-DECENTRALIZATION & SUBNATIONAL GOVE  
Numéro(s) de Prêt(s): 1678/SF-BO  
Étape: Approved  
Type d' Opération: INV - Investissement  
Opération(s) Connexe(s):  
Sous-Type de l'Opération: ESP - Specific Investment Operation

### Fonds Disponibles (US\$)

Montant Courant Approuvé: 13.000.000,00  
Montant Décaissé à ce Jour: 5.561.444,40  
% Décaissé: 42,78  
Solde: 7.438.555,60

### Coût Total et Source de Financement

Initial BID: 13.000.000,00  
Courant BID: 13.000.000,00  
Pari Passu: 81,00  
Cofinancement/Pays: 3.100.000,00  
Estimation Initiale: 16.100.000,00  
Période d'Amortissement (mois): 354

### Catégorie d'Impact Environnemental et Social du Projet

### Reformulation

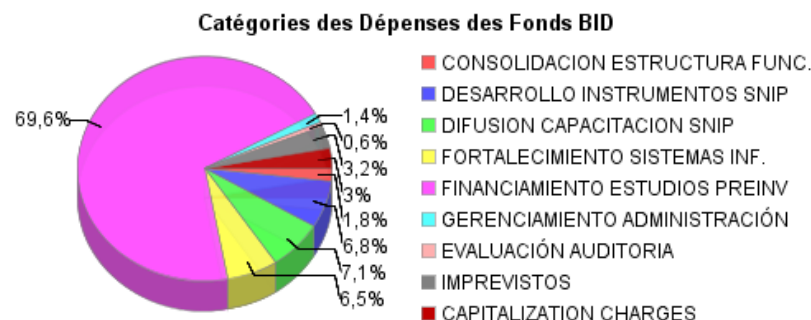
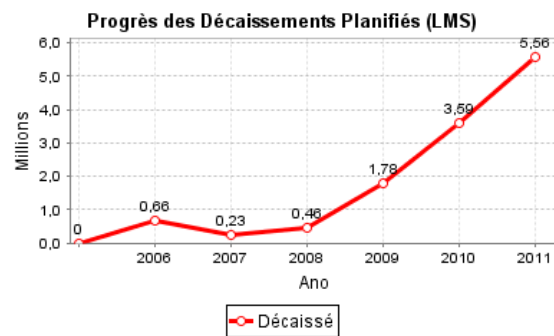
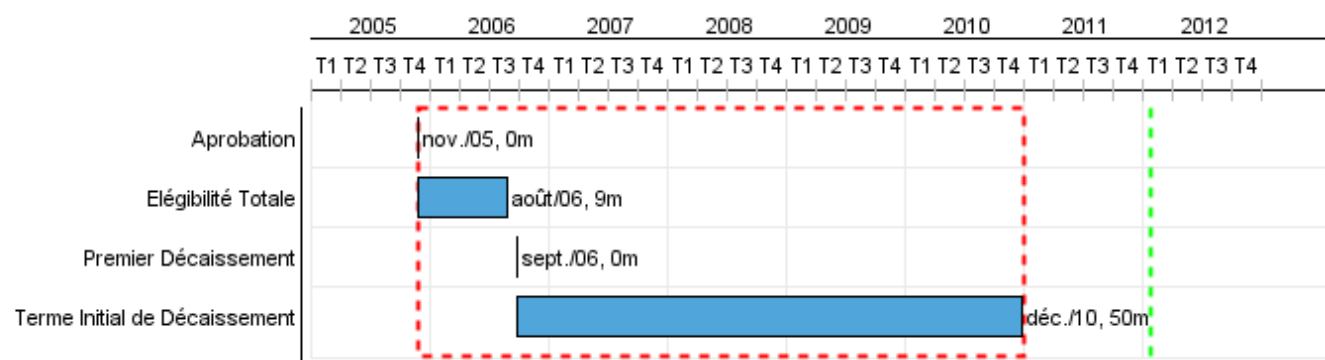
### Validation

Catégorie d'Impact Environnemental et Social du Projet: B13(R)

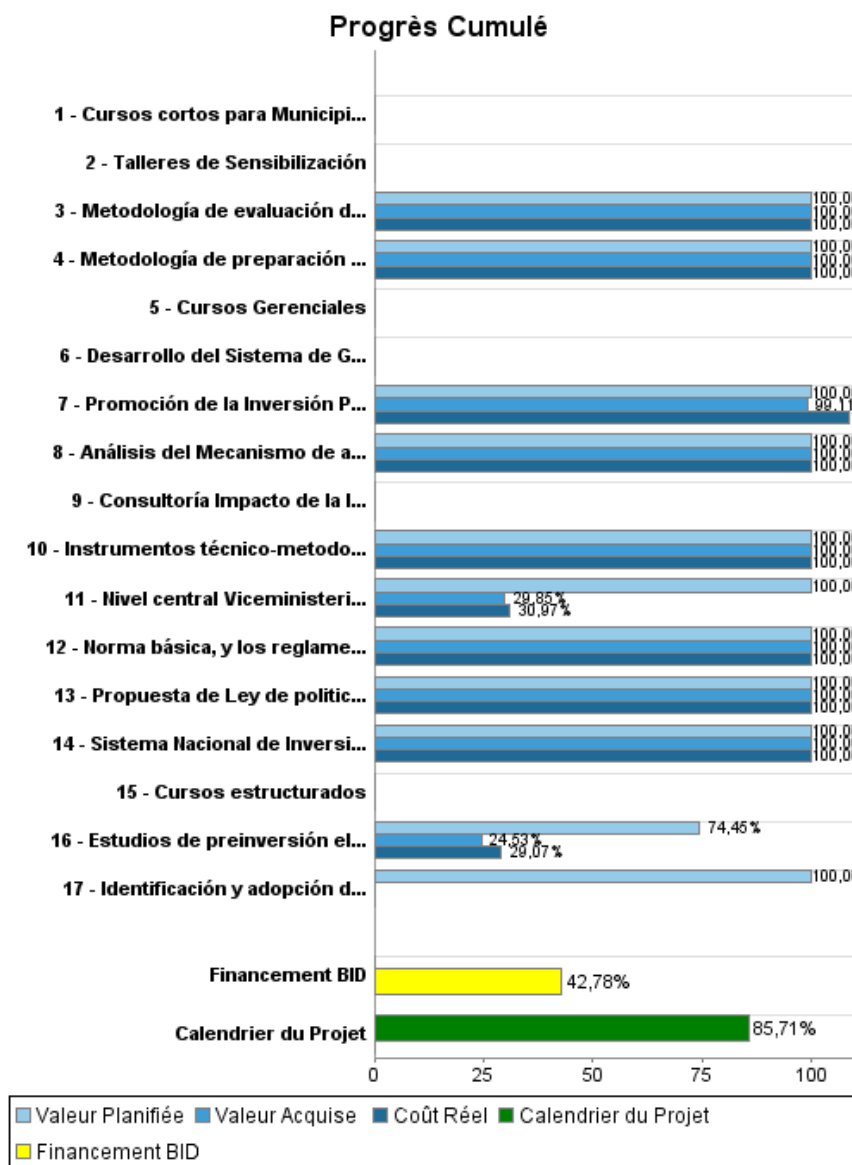
( ) Les objectifs du projet ont-ils été reformulés?

Validé par le Chef de Division: Sep 26, 2011

Validé par le Représentant: Sep 30, 2011



## Progrès Cumulé à 2011



## Résultats

<b>Résultat:</b>	Sistema Nacional de Inversión Pública (SNIP) fortalecido.
------------------	---

Indicateur	Unité de Mesure	Ligne de Base	Année Ligne de Base		Fin du Projet
Monto total de inversión pública ejecutada que cuenta con estudios de preinversión.	Porcentaje	40,00	2006	P A	80,00
Monto total de la inversión de nivel nacional que cuenta con estudios de preinversión aplicación de las metodologías PEP	Porcentaje	50,00	2006	P A	80,00
Monto total de la inversión del nivel prefectural que cuenta con estudios de preinversión y aplicación de las metodologías PEP	Porcentaje	40,00	2006	P A	80,00
Monto total de la inversión del nivel municipal que cuenta con estudios de preinversión y aplicación de las metodologías PEP	Porcentaje	20,00	2006	P A	80,00
Entidades públicas que usan metodologías PEP en 50% de su presupuesto	Entidades	13,00	2006	P A	88,00

**Produites: Progrès Physique et Financier Annuel 2011**

Description	Unité de Mesure	Physique				Financier			
		Planifié	Réel	Unités Cumulées	Unités FDP	Planifié	Réel	Coûts Cumulées	Coûts FDP
<b>Componente 1 Consolidación de estructura orgánica funcional</b>									
Análisis del Mecanismo de articulación Inter e Intra institucional para la coordinación y seguimiento del ciclo de Inversión Pública elaborado	Estudios				1,00				65.314,00
Sistema Nacional de Inversión Pública implementado en municipios	Gobiernos				28,00				67.116,00
Identificación y adopción de las mejores prácticas internacionales en el funcionamiento y operación de los sistemas nacionales de Inversión Pública	Pasantías	10,00			10,00	92.500,00			92.500,00
<b>Componente 2 desarrollo de instrumentos del Sistema Nacional de Inversión Pública</b>									
Norma básica, y los reglamentos operativos y específicos del SNIP actualizada	Norma	2,00			2,00				13.929,00
Metodología de evaluación de resultados y clasificación de proyectos implementada ( evaluación ex post)	Metodología				1,00				57.567,00
Instrumentos técnico-metodológicos actualizados	Metodologías				6,00				43.416,00
Propuesta de Ley de política de inversiones elaborada	Estudio	1,00			1,00				9.000,00
Metodología de preparación y evaluación de programas elaborada	Metodología	1,00			1,00				37.816,00
Promoción de la Inversión Pública Territorial	Departamento s y Municipio				10,00	10.164,00	9.046,00		124.947,00
Desarrollo del Sistema de Gerencia de Proyectos (SGP)	Estudio				1,00				172.000,00
Consultoría Impacto de la Inversión Pública	Estudio				1,00				40.000,00
<b>Componente 3 difusión y capacitación</b>									
Talleres de Sensibilización	taller				1,00				9.000,00
Cursos Gerenciales	2				2,00				30.000,00
Cursos cortos para Municipios pequeños y pueblos indígenas	curso				10,00				120.000,00
Cursos estructurados	curso				1,00				270.000,00
<b>Componente 4 fortalecimiento de los sistemas de información</b>									
Nivel central Viceministerio de Inversión Pública y Financiamiento Externo equipado ( VIPFE) equipado	n/a				1,00	1.167.631,00	401.354,00		1.362.421,00

## RAPPORT DE SUIVI

BO-L1006 - Support for the National Public Investment System  
2011 1º período com fechamento em (30-Jun-2011)

Banque Interaméricaine de Développement - BID

Bureau de la planification stratégique et de l'efficacité du développement  
Dernière Mise à Jour: 12/09/2011

Description	Unité de Mesure	Physique				Financier			
		Planifié	Réel	Unités Cumulées	Unités FDP	Planifié	Réel	Coûts Cumulées	Coûts FDP
<b>Componente 5 Financiamiento de estudios de preinversión</b>									
Estudios de preinversión elaborados	Estudios	7,00	1,00		33,00	7.518.923,00	1.123.670,00		12.908.523,00
<b>Componente 6 Gerenciamiento</b>									
<b>Componente 7 Auditoría y Evaluación</b>									
<b>TOTAL</b>						<b>8.789.218,00</b>	<b>1.534.070,00</b>		<b>15.423.549,00</b>