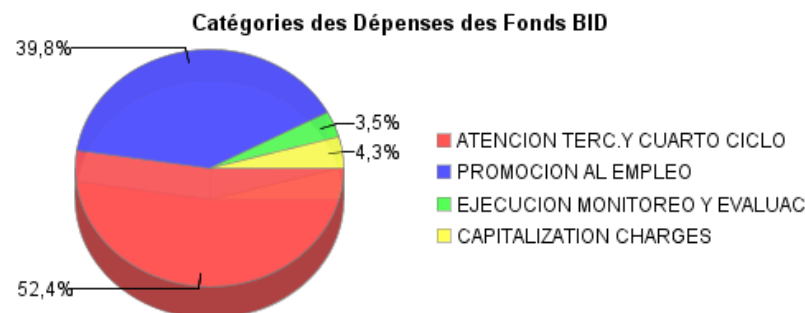
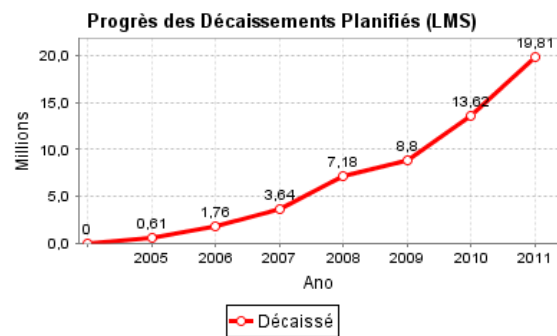
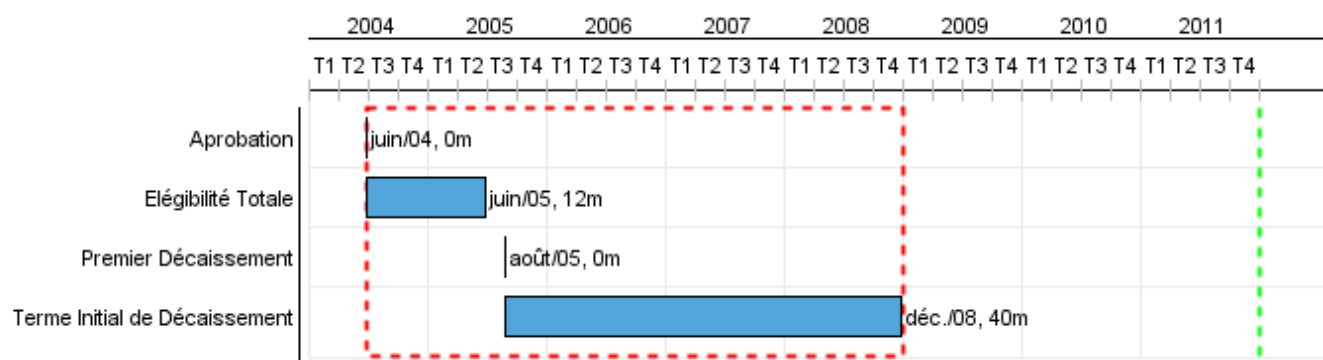


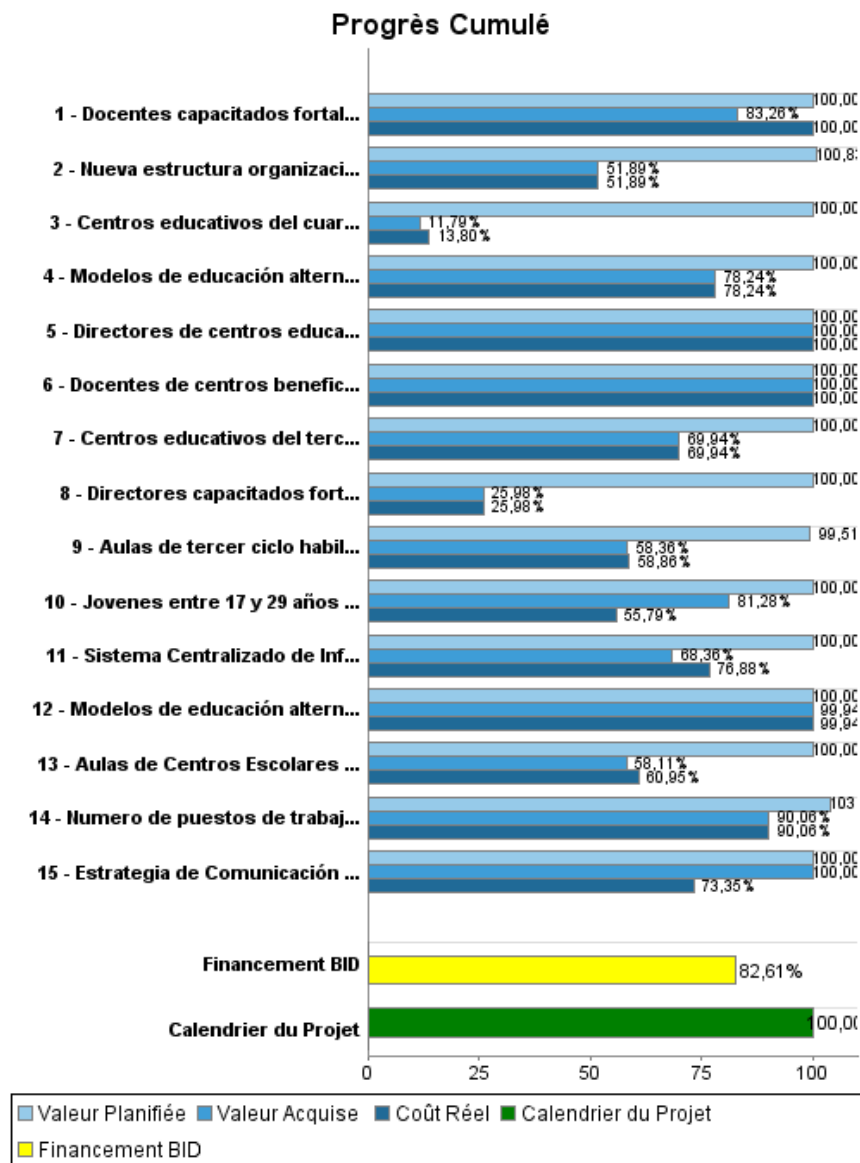
Rapport Résumé

| Données Générales | | Fonds Disponibles (US\$) | Coût Total et Source de Financement |
|---------------------------|-------------------------------------|---------------------------------|-------------------------------------|
| Agence d' Exécution (EA): | SECRETARIA DE EDUCACION | | |
| Secteur: | EDUCATION-SECONDARY EDUCATION | | |
| Numéro(s) de Prêt(s): | 1552/SF-HO-1;1552/SF-HO-2 | Montant Courant Approuvé: | 20.600.000,00 |
| Étape: | Approved | Montant Décaissé à ce Jour: | 17.017.788,50 |
| Type d' Opération: | INV - Investissement | % Décaissé: | 82,61 |
| Opération(s) Connexe(s): | | Solde: | 3.582.211,50 |
| Sous-Type de l'Opération: | ESP - Specific Investment Operation | | |
| | | Initial BID: | 27.600.000,00 |
| | | Courant BID: | 20.600.000,00 |
| | | Pari Passu: | 90,00 |
| | | Cofinancement/Pays: | 34.000.000,00 |
| | | Estimation Initiale: | 61.600.000,00 |
| | | Période d'Amortissement (mois): | 354 |

| Catégorie d'Impact Environnemental et Social du Projet | Reformulation | Validation |
|--|---|--|
| Catégorie d'Impact Environnemental et Social du Projet: C(R) | () Les objectifs du projet ont-ils été reformulés? | Validé par le Chef de Division: Sep 15, 2011 Validé par le Représentant: Sep 30, 2011 |



Progrès Cumulé à 2011



Résultats

| | |
|--------------------|---|
| Résultat: | Cobertura neta en tercero y cuarto ciclos incrementada con calidad. |
| Suposições: | Condiciones macroeconómicas estables o en crecimiento |
| | Se mantiene el compromiso de aliviar la política educativa con las metas de la ERP. |
| | Las condiciones políticas y gremiales permiten la ejecución de los componentes. |

| Indicateur | Unité de Mesure | Ligne de Base | Année Ligne de Base | | 2008 | 2011 | 2013 | Fin du Projet |
|--|-----------------|---------------|---------------------|--------|-------|------------|-----------|---------------|
| Jovenes entre los 12 y 14 años matriculados en el tercer ciclo | porcentaje | 32,60 | 2006 | P A | 34,00 | 35,50 | 37,50 | 35,50 |
| Jóvenes entre 15 y 16 años que han completado el tercer ciclo | jovenes | 68.796,00 | 2006 | P A | | 77.164,00 | 85.000,00 | 77.164,00 |
| Jóvenes entre 15 y 18 años matriculados en el cuarto ciclo | jovenes | 154.420,00 | 2006 | P A | | 164.528,00 | | 164.528,00 |
| Tasa de eficiencia terminal para el tercero y cuarto ciclos de los centros intervenidos | tasa | 50,00 | 2006 | P A | | | | 75,00 |
| Nuevos cupos utilizados, en 4 modalidades alternativas del tercer ciclo de educación. | Estudiantes | | 2006 | P A | | | | 21.000,00 |
| Cupos utilizados en modalidades alternativas Sistema de Aprendizaje Tutorial (SAT) y Sistema de Educacion Media a Distancia (SEMED) del cuarto ciclo de educación. | Estudiantes | | 2006 | P A | | | | 1.170,00 |
| Nuevos cupos utilizados en las aulas habilitadas del tercer ciclo | Estudiantes | | 2006 | P A | | | | 3.500,00 |
| Nuevos cupos utilizados en las aulas habilitadas del cuarto ciclo | Estudiantes | | 2006 | P A | | | | 4.000,00 |

| | |
|--------------------|---|
| Résultat: | La calificación, las condiciones de empleabilidad y la calidad del empleo de los jóvenes y adultos atendidos por el Programa mejorada. |
| Suposições: | Con los nuevos instrumentos de política activa de mercado aumenta la tasa de colocación y mejora la calidad de personal de nuevo ingreso. |

| Indicateur | Unité de Mesure | Ligne de Base | Année Ligne de Base | | 2008 | 2011 | 2013 | Fin du Projet |
|---|-----------------|---------------|---------------------|--------|------|-------|------|---------------|
| Los beneficiarios del Programa obtienen empleos que superan en un 5% el promedio de remuneración de los del grupo control | porcentaje | | 2008 | P A | | 5,00 | | 5,00 |
| Tasa de colocación de desempleados | tasa | 38,00 | 2008 | P A | | 45,00 | | 45,00 |
| Período de búsqueda de empleo de los beneficiarios del programa reducido | porcentaje | | 2008 | P A | | 20,00 | | 20,00 |
| Desempleados entrenados que obtienen empleos en las empresas beneficiarias | Jovenes | | 2006 | P A | | | | 2.640,00 |
| Empresas que acuden a los servicios de intermediacion | Empresas | 113,00 | 2005 | P A | | | | 301,00 |

Produites: Progrès Physique et Financier Annuel 2011

| Description | Unité de Mesure | Physique | | | | Financier | | | |
|---|---------------------------|----------|----------|-----------------|------------|--------------|------------|----------------|--------------|
| | | Planifié | Réel | Unités Cumulées | Unités FDP | Planifié | Réel | Coûts Cumulées | Coûts FDP |
| Ampliación de cobertura con calidad en el tercer ciclo | | | | | | | | | |
| Modelos de educación alternativa para el tercer ciclo fortalecidos | Modelos | | | | 4,00 | 29.229,79 | 27.438,97 | | 3.239.300,01 |
| Centros educativos del tercer ciclo equipados | Centros Educativos | 2.058,00 | | | 75,00 | 655.233,64 | | | 2.179.522,27 |
| Docentes de centros beneficiados capacitados | Docentes | | | | 300,00 | | | | 551.355,18 |
| Directores de centros educativos del tercer ciclo capacitados | Docentes | | | | 75,00 | | | | 17.461,88 |
| Aulas de tercer ciclo habilitadas. | Aulas | 37,00 | 9,00 | | 80,00 | 1.105.159,80 | 279.029,33 | | 2.032.605,75 |
| Comunicación social | | | | | | | | | |
| Estrategia de Comunicación General de la Secretaría de Educación diseñada. | Estrategia | 1,00 | 1,00 | | 1,00 | 64.529,61 | 18.233,11 | | 173.714,03 |
| Cobertura con calidad en el cuarto ciclo ampliada. | | | | | | | | | |
| Modelos de educación alternativa para el cuarto ciclo fortalecidos | Modelos | | | | 2,00 | 240.479,11 | | | 1.105.009,01 |
| Aulas de Centros Escolares Basicos o Institutos Técnicos de cuarto ciclo habilitadas | Aulas | 2,00 | | | 8,00 | 167.593,34 | 11.339,14 | | 400.117,44 |
| Centros educativos del cuarto ciclo equipados. | Centros Educativos | 20,00 | | | 20,00 | 437.377,20 | 9.969,32 | | 495.814,60 |
| Docentes capacitados fortaleciendo centros educativos del cuarto ciclo equipados. | Docentes | 160,00 | | | 80,00 | 20.000,00 | 20.000,00 | | 119.475,22 |
| Directores capacitados fortaleciendo Centros educativos del cuarto ciclo equipados. | Docentes | | 160,00 | | 40,00 | 29.500,00 | 7.662,94 | | 29.500,00 |
| Servicio de Intermediación Laboral (SIL) establecido. | | | | | | | | | |
| Numero de puestos de trabajo identificados incrementado en un 25% (anual). | Puestos de trabajo | | 9.385,00 | | 16.694,00 | 340.803,00 | 175.864,00 | | 1.197.237,82 |
| Modernización de la administración del Trabajo | | | | | | | | | |
| Nueva estructura organizacional de la secretaria del trabajo en funcionamiento. | estructura organizacional | | 1,00 | | 1,00 | 714.990,00 | 123.036,00 | | 1.209.660,71 |
| Sistema de gestión de cobertura | | | | | | | | | |
| Sistema Centralizado de Información para la Administración (SCIA) y recolección de matrícula de las Modalidades Flexibles . | Sistema | 1,00 | | | 1,00 | 201.175,47 | 54.151,71 | | 635.907,30 |
| Entrenamiento para el Empleo (EPEM). | | | | | | | | | |
| Jóvenes entre 17 y 29 años capacitados en empresas para ocupar vacantes disponibles. | jovenes | 6.265,00 | 4.156,00 | | 4.401,00 | 2.385.430,00 | 489.190,00 | | 4.288.958,64 |
| Evaluación | | | | | | | | | |
| Monitoreo y Seguimiento del Programa. | | | | | | | | | |

RAPPORT DE SUIVI

HO0202 - Middle Education and Labor Program
2011 1º período com fechamento em (30-Jun-2011)

Banque Interaméricaine de Développement - BID
Bureau de la planification stratégique et de l'efficacité du développement
Dernière Mise à Jour: 14/09/2011

| Description | Unité de Mesure | Physique | | | | Financier | | | |
|-------------|-----------------|----------|------|-----------------|------------|--------------|--------------|----------------|---------------|
| | | Planifié | Réel | Unités Cumulées | Unités FDP | Planifié | Réel | Coûts Cumulées | Coûts FDP |
| TOTAL | | | | | | 6.391.500,96 | 1.215.914,52 | | 17.675.639,86 |