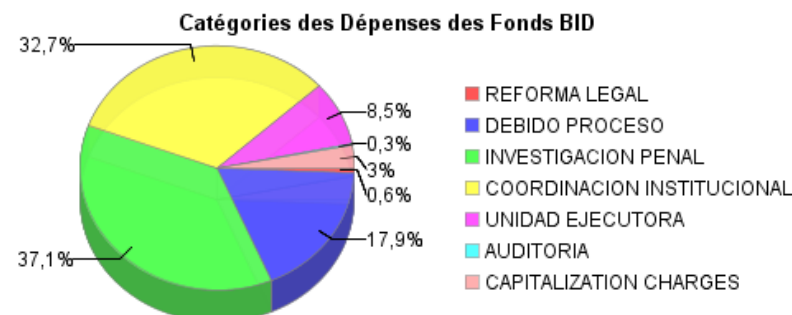
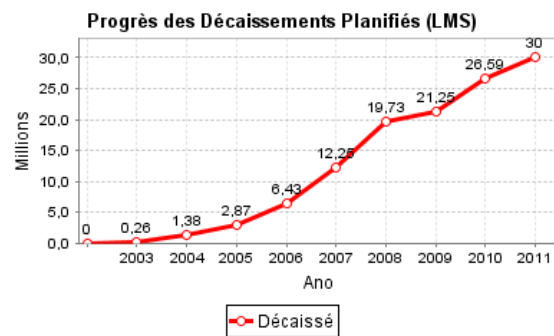
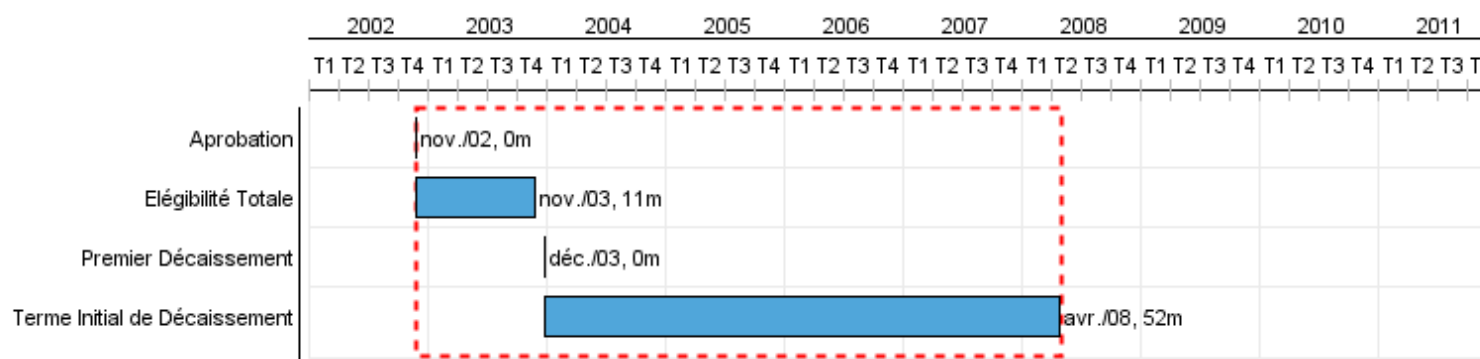


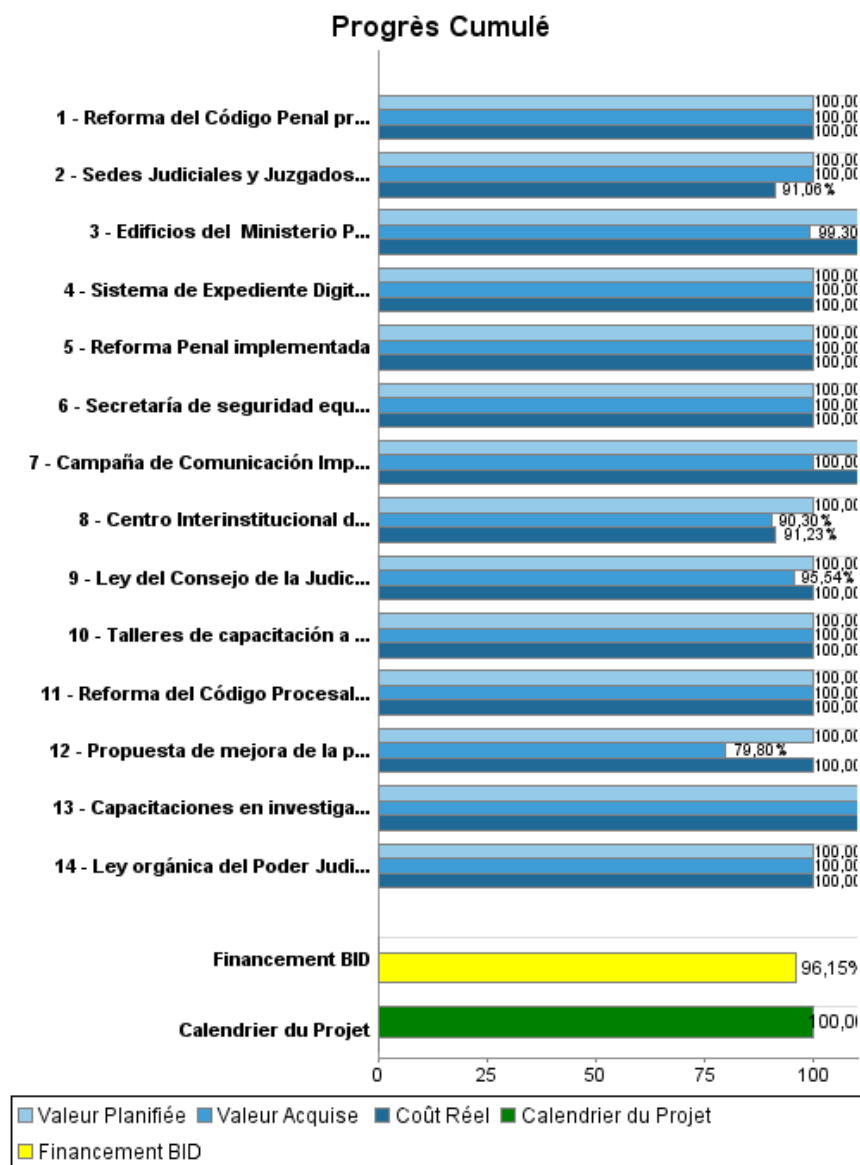
## Rapport Résumé

Données Générales	Fonds Disponibles (US\$)	Coût Total et Source de Financement
Agence d' Exécution (EA): CORTE SUPREMA DE JUSTICIA		
Secteur: REFORM / MODERNIZATION OF THE STATE-MODERNIZATION & ADMINIST OF JUSTICE		
Numéro(s) de Prêt(s): 1115/SF-HO	Montant Courant Approuvé: 30.000.000,00	Initial BID: 30.000.000,00
Étape: Approved	Montant Décaissé à ce Jour: 28.844.212,33	Courant BID: 30.000.000,00
Type d' Opération: INV - Investissement	% Décaissé: 96,15	Pari Passu: 90,00
Opération(s) Connexe(s):	Solde: 1.155.787,67	Cofinancement/Pays: 3.350.000,00
Sous-Type de l'Opération: ESP - Specific Investment Operation		Estimation Initiale: 33.350.000,00
		Période d'Amortissement (mois): 354

Catégorie d'Impact Environnemental et Social du Projet	Reformulation	Validation
Catégorie d'Impact Environnemental et Social du Projet: C(R)	( ) Les objectifs du projet ont-ils été reformulés?	Validé par le Chef de Division: Sep 26, 2011 Validé par le Représentant: Sep 30, 2011



## Progrès Cumulé à 2011



## Résultats

<b>Résultat:</b>	Marco Legal Fortalecido
<b>Suposições:</b>	Leyes Aprobadas

Indicateur	Unité de Mesure	Ligne de Base	Année Ligne de Base		2010	2011	Fin du Projet
Propuestas de Ley socializadas	Leyes Aprobadas		2002	P	5,00		5,00
				A	5,00		
Propuestas de Ley presentadas al Congreso Nacional	Leyes Aprobadas		2002	P	5,00		5,00
				A	5,00		

<b>Résultat:</b>	Eficiencia y Transparencia del Sector Justicia mejorado
<b>Suposições:</b>	Estadísticas

Indicateur	Unité de Mesure	Ligne de Base	Année Ligne de Base		2010	2011	Fin du Projet
Mora Judicial Penal	Porcentaje		2002	P		100,00	100,00
				A			
Mora Judicial Civil	Porcentaje		2011	P		100,00	100,00
				A			
Expedientes Digitales	Expendientes	20.000,00	2002	P		30.000,00	30.000,00
				A			
Oralidad de Proyectos	Porcentaje		2002	P		100,00	100,00
				A			

<b>Résultat:</b>	Calidad de la investigación criminal mejorada
<b>Suposições:</b>	Estadísticas del Poder Judicial

Indicateur	Unité de Mesure	Ligne de Base	Année Ligne de Base		2010	2011	Fin du Projet
Tasa de evidencia recopilada	Porcentaje	9,00	2002	P		15,00	15,00
				A			
Capacidad instalada en la elaboración de autopcias	Autopcias	5,00	2002	P		9,00	9,00
				A			
Tiempo de respuesta en análisis de evidencia	dias		2002	P			0,00
				A			
Tasa de resolución de homicidios	Porcentaje		2002	P			0,00
				A			

<b>Résultat:</b>	Acceso coordinado inter institucional en el territorio (Cholulaca) establecido
------------------	--

## RAPPORT DE SUIVI

HO0210 - Judicial System Modernization Stage II  
2011 1º período com fechamento em (30-Jun-2011)

Banque Interaméricaine de Développement - BID

Bureau de la planification stratégique et de l'efficacité du développement  
Dernière Mise à Jour: 15/09/2011

Indicateur	Unité de Mesure	Ligne de Base	Année Ligne de Base		2010	2011	Fin du Projet
Tiempo de procesamiento de casos.	Días		2002	P	1,00		1,00
				A	1,00		

<b>Résultat:</b>	Acceso al Sistema Judicial ampliado
------------------	-------------------------------------

Indicateur	Unité de Mesure	Ligne de Base	Année Ligne de Base		2010	2011	Fin du Projet
Cobertura Geográfica	Ciudades		2002	P		1,00	1,00
				A			

**Produites: Progrès Physique et Financier Annuel 2011**

Description	Unité de Mesure	Physique				Financier			
		Planifié	Réel	Unités Cumulées	Unités FDP	Planifié	Réel	Coûts Cumulées	Coûts FDP
<b>Mejora de la profesionalidad y equidad en la investigación de casos penales.</b>									
Propuesta de mejora de la profesionalización de la investigación implementada en casos específicos	Casos				15,00				849.337,00
Capacitaciones en investigación criminal (Ministerio Público) impartidas	Eventos				15,00		57.000,00		552.472,00
Edificios del Ministerio Público construidos	Edificios	3,00	3,00		3,00		1.023.109,00		5.678.993,00
Talleres de capacitación a la policía desarrollados.	Talleres				38,00				461.461,00
Secretaría de seguridad equipada	Lote de equipamiento	3,00	3,00		5,00				473.011,00
<b>Coordinación interinstitucional.</b>									
Campaña de Comunicación Implementada	Campaña	1,00	1,00		4,00		152.882,00		1.257.982,00
Centro Interinstitucional de Justicia funcionando.	Edificios	1,00			1,00	294.934,00	28.221,00		3.040.313,00
Sistema de Expediente Digital Interinstitucional	Sistema				1,00				6.216.331,00
<b>Implementación de un proceso continuo y participativo de reforma legal.</b>									
Ley del Consejo de la Judicatura y de la Carrera Judicial presentado al Congreso Nacional elaborada	Leyes				2,00				48.108,00
Ley orgánica del Poder Judicial presentada al Congreso Nacional	Ley				1,00				17.536,00
Reforma del Código Penal presentada al Congreso Nacional.	Código				1,00				46.884,00
Reforma del Código Procesal Civil presentada al Congreso Nacional.	Código				1,00				84.565,00
<b>Mejoras en la protección por debido proceso, la eficiencia y la transparencia del Poder Judicial</b>									
Sedes Judiciales y Juzgados de Paz construidos	Edificios	2,00	2,00		10,00	1.945.222,00	953.674,00		11.087.299,00
Reforma Penal implementada	Reforma				1,00				2.208.303,00
<b>Gestión De Proyecto</b>									
<b>Gestión Financiera</b>									
<b>TOTAL</b>						<b>2.240.156,00</b>	<b>2.214.886,00</b>		<b>32.022.595,00</b>