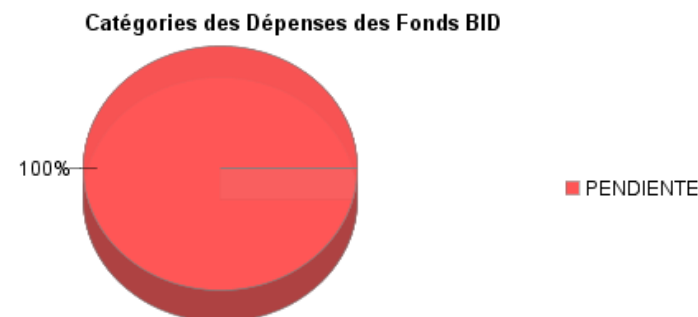
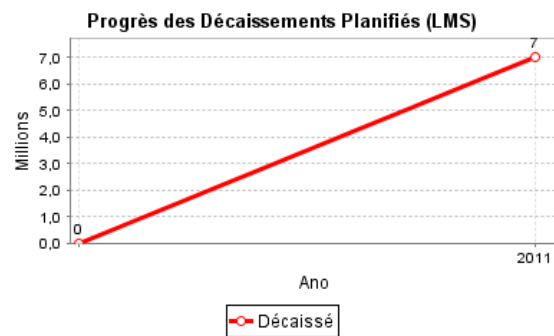
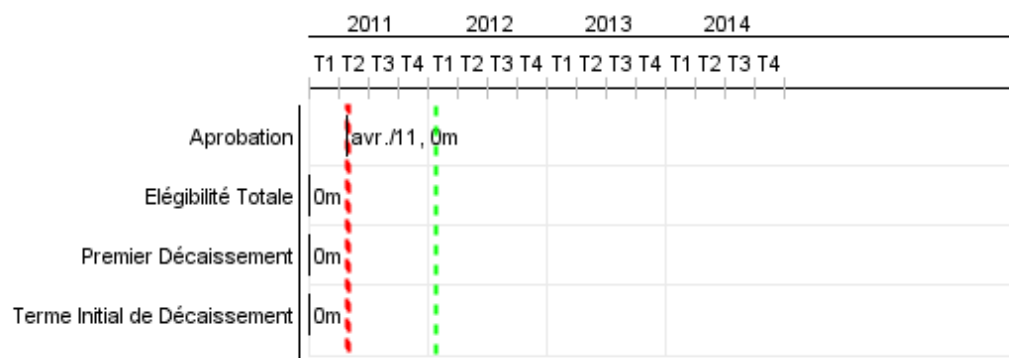


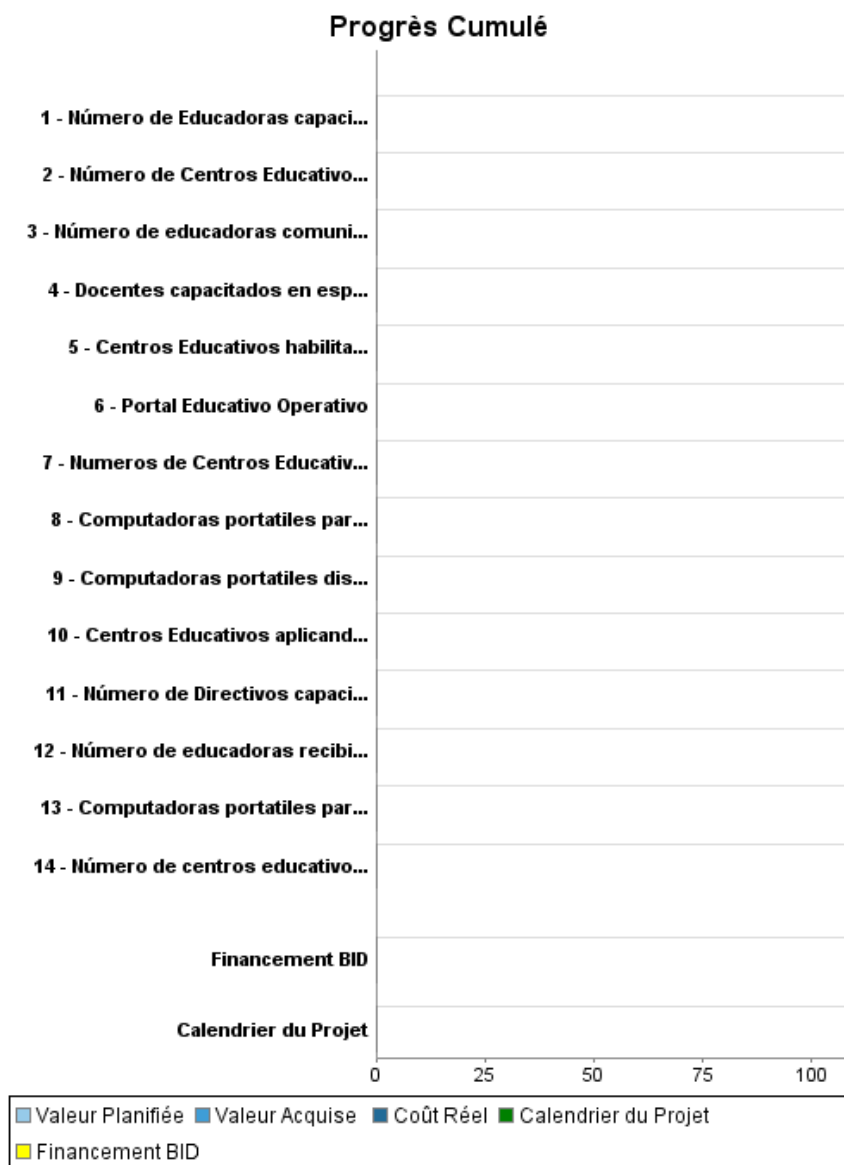
Rapport Résumé

Données Générales		Fonds Disponibles (US\$)	Coût Total et Source de Financement
Agence d' Exécution (EA):	SECRETARIA DE EDUCACION		
Secteur:	EDUCATION-PRIMARY EDUCATION		
Numéro(s) de Prêt(s):	2524/BL-HO	Montant Courant Approuvé:	37.000.000,00
Étape:	Approved	Montant Décaissé à ce Jour:	
Type d' Opération:	INV - Investissement	% Décaissé:	
Opération(s) Connexe(s):	HO-P1061, HO-T1149, RG-P1442, HO-T1162	Solde:	37.000.000,00
Sous-Type de l'Opération:	ESP - Specific Investment Operation		
		Initial BID:	37.000.000,00
		Courant BID:	37.000.000,00
		Pari Passu:	97,00
		Cofinancement/Pays:	1.260.000,00
		Estimation Initiale:	38.260.000,00
		Période d'Amortissement (mois):	

Catégorie d'Impact Environnemental et Social du Projet	Reformulation	Validation
Catégorie d'Impact Environnemental et Social du Projet: C	() Les objectifs du projet ont-ils été reformulés?	Validé par le Chef de Division: Sep 19, 2011 Validé par le Représentant: Sep 30, 2011



Progrès Cumulé à 2011



Résultats

Résultat: Ampliado el acceso de la niñez desfavorecida al nivel pre-básica, para mejorar las condiciones de escolaridad con que asisten al primer ciclo de educación básica.

Indicateur	Unité de Mesure	Ligne de Base	Année Ligne de Base		2011	2012	2013	Fin du Projet
Centros Educativos con CCEPREB completamente operativos	Centros Educativos	1.500,00	2010	P A	1.500,00	2.000,00	2.000,00	2.000,00
Número de Cupos creados con los nuevos CCEPREB	Cupos		2011	P A				6.500,00

Résultat: Mejorados los aprendizajes escolares en la educación básica, especialmente en lectura, escritura y matemática, en las escuelas beneficiarias del programa.

Indicateur	Unité de Mesure	Ligne de Base	Année Ligne de Base		2011	2012	2013	Fin du Projet
Niños beneficiados con acciones de refuerzo en español y matemática.	Niños		2011	P A				100.000,00
Habilidades en el uso educativo de TICS por parte de docentes.	Porcentaje		2011	P A				50,00
Número promedio de días de la semana en que los docentes recurren a recursos tecnológicos en su práctica educativa.	Días		2011	P A		1,00	2,00	2,00

Résultat: Aumentadas las tasas de promoción de grado a grado y mejorada las tasas de terminación del sexto grado en las escuelas beneficiarias del programa.

Indicateur	Unité de Mesure	Ligne de Base	Année Ligne de Base		2011	2012	2013	Fin du Projet
Tasa de graduación en 6to grado.	Porcentaje	83,90	2010	P A		85,00	90,00	90,00

Résultat: Transferida a las escuelas una estrategia para el uso educativo de las tecnologías orientada a elevar los aprendizajes en escuelas de básica que atienden a niños y jóvenes de bajos recursos socioeconómicos.

Indicateur	Unité de Mesure	Ligne de Base	Année Ligne de Base		2011	2012	2013	Fin du Projet
Número de docentes y directivos capacitados en español y matemáticas y uso educativo de tecnología	Docentes y directivos		2011	P A				2.311,00

Produites: Progrès Physique et Financier Annuel 2011

Description	Unité de Mesure	Physique				Financier			
		Planifié	Réel	Unités Cumulées	Unités FDP	Planifié	Réel	Coûts Cumulées	Coûts FDP
Expansión de la Cobertura de Prebásica									
Número de Educadoras capacitados en la metodología CCEPREB	Educadoras				2.145,00				220.823,00
Número de educadoras recibiendo seguimiento en sus centros educativos en la metodología CCEPREB	Educadoras				645,00				20.548,00
Número de educadoras comunitarias	Educadoras				2.145,00				1.801.800,00
Número de Centros Educativos beneficiarios del paquete metodológico y los materiales juego y aprendo	Centros Educativos				2.145,00				4.296.829,00
Fortalecimiento de la calidad de la oferta educativa en los dos primeros ciclos de Básica									
Número de centros educativos que han recibido textos de español y matemática para estudiantes de 1º a 6º	Centros Educativos				466,00				1.602.000,00
Docentes capacitados en español, matemática y uso educativo de tecnología	Docentes				1.845,00				1.644.450,00
Número de Directivos capacitados en gestión pedagógica	Directivos				466,00				693.550,00
Numero de Centros Educativos beneficiados con Asistencia Técnica	Centros Educativos				466,00				564.000,00
Centros Educativos aplicando guías pedagógicas para Español y Matemática con uso de tecnología de 1º a 6º	Centros Educativos				466,00				
Portal Educativo Operativo	Portal				1,00				455.000,00
Introducción de la Tecnología para el mejoramiento de la Educación Básica									
Computadoras portatiles para estudiantes distribuidas	Computadoras				54.500,00				13.146.500,00
Computadoras portatiles para docentes distribuidas	Computadoras				2.311,00				3.499.822,62
Centros Educativos habilitados y conectados a Internet	Centros educativos				466,00				1.182.000,00
Computadoras portatiles distribuidos a técnicos y facilitadores	Computadoras				260,00				120.677,38
Administración, Auditoría y Evaluación									
TOTAL									29.248.000,00