

Rapport Résumé

Données Générales

Agence d' Exécution (EA):	NACIONAL FINANCIERA S.N.C. GERENCIA OPERACION ORGANISMOS MULTILAT.
Secteur:	CAPITAL MARKETS-FINANCIAL MARKET DEVELOPMENT
Numéro(s) de Prêt(s):	2226/OC-ME
Étape:	Approved
Type d' Opération:	INV - Investissement
Opération(s) Connexe(s):	ME-X1010, ME-T1168, ME-L1109
Sous-Type de l'Opération:	CLP - Project Using a CCLIP (Conditional Credit Line Investment Projects)

Fonds Disponibles (US\$)

Montant Courant Approuvé:	100.000.000,00
Montant Décaissé à ce Jour:	30.000.000,00
% Décaissé:	30,00
Solde:	70.000.000,00

Coût Total et Source de Financement

Initial BID:	301.000.000,00
Courant BID:	100.000.000,00
Pari Passu:	100,00
Cofinancement/Pays:	
Estimation Initiale:	301.000.000,00
Période d'Amortissement (mois):	234

Catégorie d'Impact Environnemental et Social du Projet

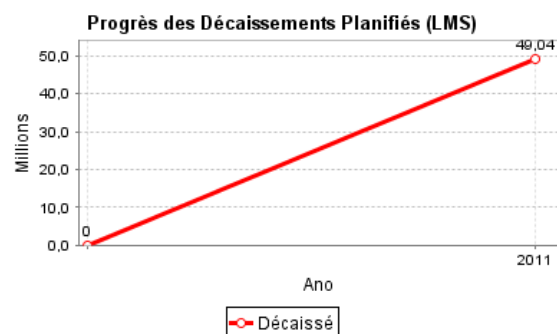
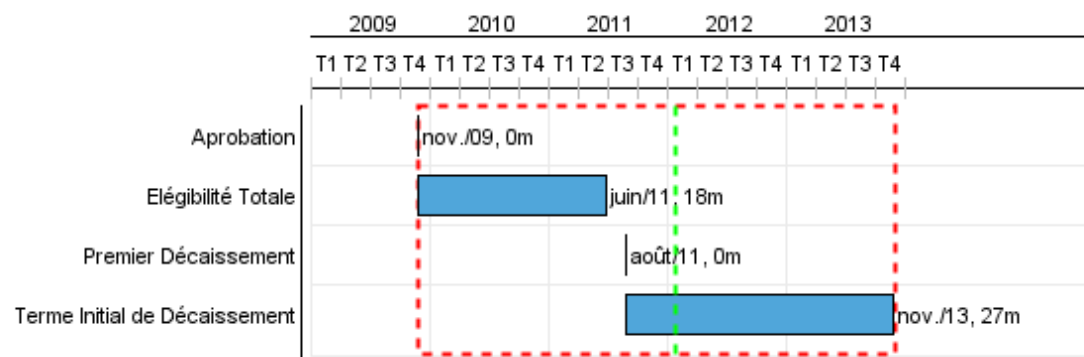
Catégorie d'Impact Environnemental et Social du Projet:	B13
---	-----

Reformulation

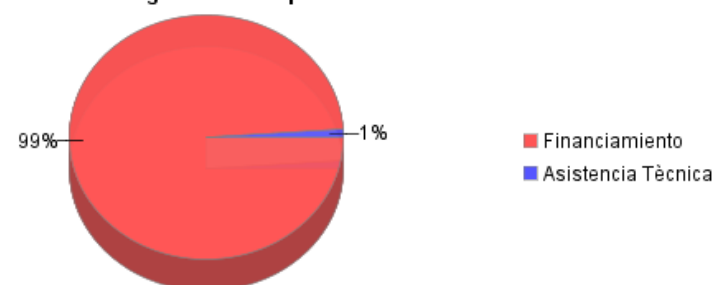
() Les objectifs du projet ont-ils été reformulés?

Validation

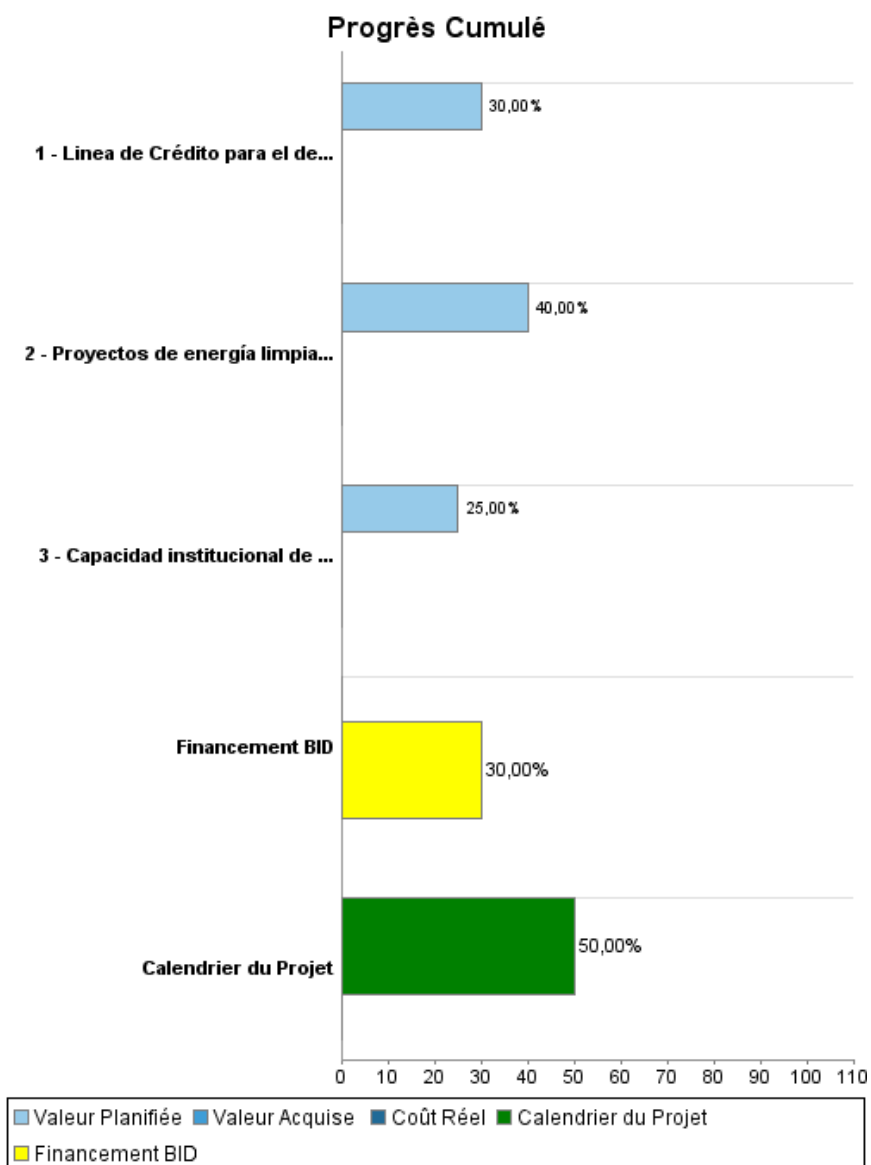
Validé par le Chef de Division:	Sep 26, 2011
Validé par le Représentant:	Sep 28, 2011



Catégories des Dépenses des Fonds BID



Progrès Cumulé à 2011



Résultats

Résultat: Participación incrementada de las PYME nacionales como proveedoras y contratistas en la industria petrolera nacional

Indicateur	Unité de Mesure	Ligne de Base	Année Ligne de Base		2009	2010	2011	2012	Fin du Projet
Nuevos créditos a PYME de mediano y largo plazo con líneas NAFIN que participen en las cadenas de valor del sector petrolero	Créditos		2009	P A		37,00	125,00		150,00
Monto total de créditos a PYME de la cadena de valor del sector petrolero, de mediano y largo plazo, colocado por NAFIN	\$US millones		2009	P A		30,00	110,00		125,00
Pequeñas y Medianas Empresas Financiadas	Empresas		2011	P A					1,00

Résultat: Mercado desarrollado para el financiamiento de inversión a las PYME mexicanas.

Indicateur	Unité de Mesure	Ligne de Base	Année Ligne de Base		2009	2010	2011	2012	Fin du Projet
PYME que acceden por primera vez a financiamiento de NAFIN de mediano y largo plazo.	PYMEs		2009	P A		45,00	160,00		180,00
Vida promedio ponderada de créditos nuevos para PYME fondeada con recursos de NAFIN	Años		2009	P A		1,20	1,50		2,00
Porcentaje de la Cartera de NAFIN al sector PYME de créditos de mediano y largo plazo otorgados por intermediarios	Porcentaje	5,00	2009	P A		8,00	12,00		18,00

Résultat: Mercado desarrollado para el financiamiento de proyectos de energía limpia

Indicateur	Unité de Mesure	Ligne de Base	Année Ligne de Base		2009	2010	2011	2012	Fin du Projet
Monto de crédito para operaciones que reduzcan emisiones de gases de efecto invernadero financiadas con recursos del programa	\$MXN		2009	P A					50,00
Reducciones de emisiones de gases efecto invernadero de México, en términos de toneladas de carbono equivalente (tCO2e)	tCO2e		2011	P A			50.000,00	100.000,00	150.000,00

Produites: Progrès Physique et Financier Annuel 2011

Description	Unité de Mesure	Physique				Financier			
		Planifié	Réel	Unités Cumulées	Unités FDP	Planifié	Réel	Coûts Cumulées	Coûts FDP
Componente de Credito									
Línea de Crédito para el desarrollo de las PYME proveedoras y contratistas que participan en las cadenas de valor de sector petrolero desembolsada.	Línea de Crédito				1,00	75.000.000,00			250.000.000,00
Proyectos de energía limpia financiados	Proyectos	2,00			5,00	20.000.000,00			50.000.000,00
Componente de Asistencia Técnica									
Capacidad institucional de NAFIN fortalecida	Institución				1,00	250.000,00			1.000.000,00
TOTAL						95.250.000,00			301.000.000,00