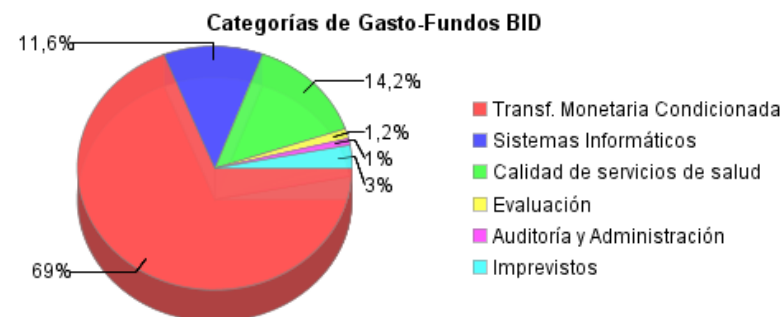
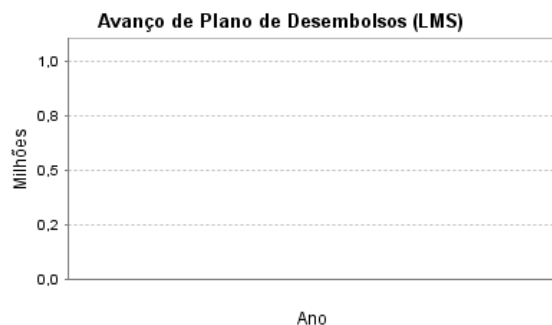
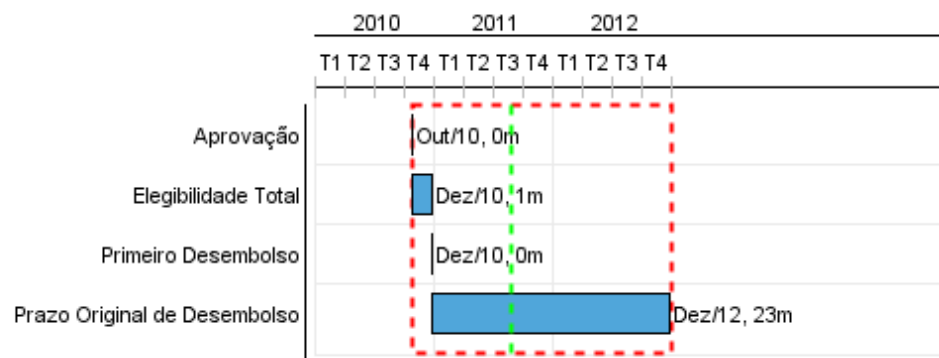


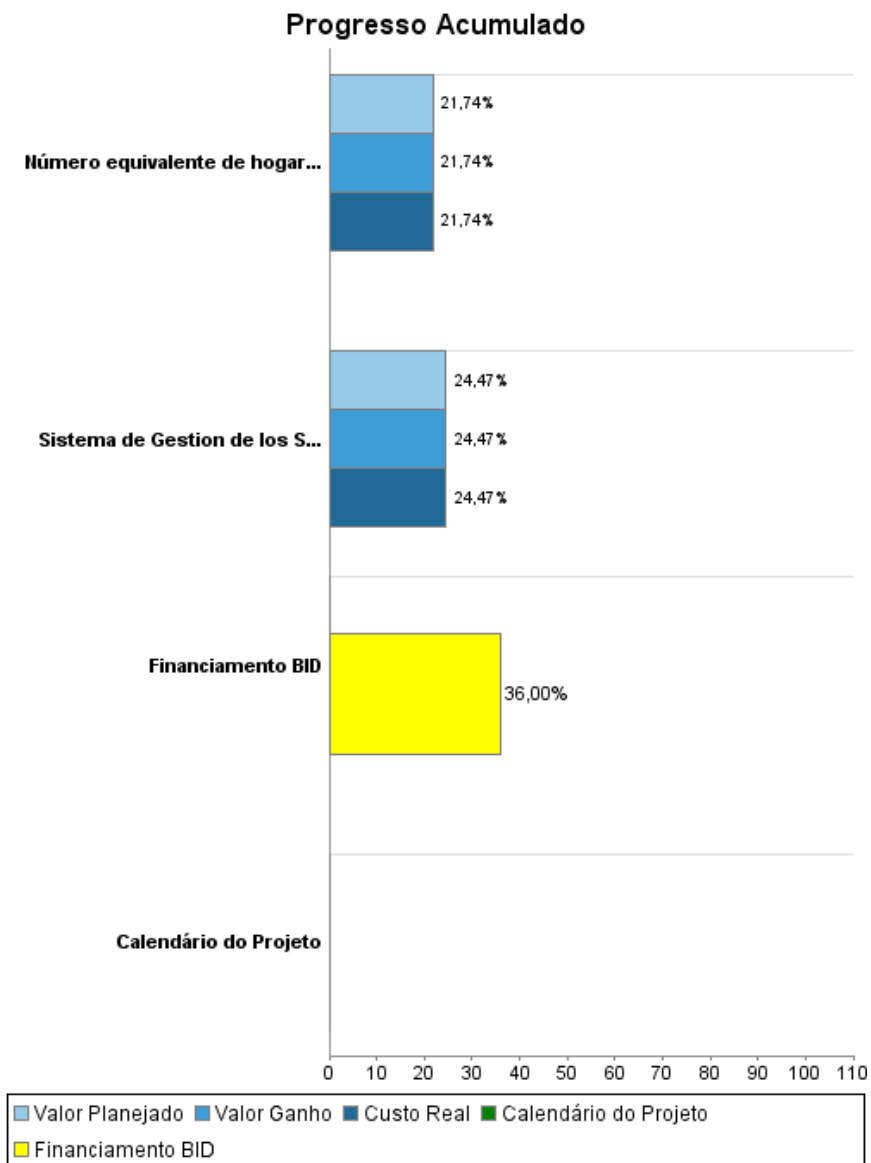
Relatório Resumido

Dados Gerais		Fundos Disponíveis (US\$)		Custo Total e Fonte	
Executor:	GABINETE DE COORDINACIÓN DE POLÍTICAS SOCIALES DE LA REPÚBLICA				
Setor:	SOCIAL INVESTMENT				
Número da Operação:	2426/OC-DR	Atual:	100.000.000,00	Original BID:	100.000.000,00
Estágio:	Approved	Desembolsado:	36.000.000,00	Corrente BID:	100.000.000,00
Tipo Operação:	INV - Investimento	% Desembolsado:	36,00	Pari-passu:	100,00
Operação Relacionada:	DR-L1039, DR-P1077	Saldo:	64.000.000,00	Cofinanciamento/País:	
Subtipo de Operação:	PFM - Multi-Phase Lending Project			Original Estimado:	100.000.000,00
				Período de Amortização (meses):	268

Categoria do impacto social	Reformulação	Validação
Categoria do impacto social:	B () Os objetivos do projeto foram reformulados?	Validado pelo Chefe de Divisão: Mar 25, 2011 Validado pelo Representante do País: Mar 28, 2011



Progresso Acumulado até 2010



Resultados

Resultado:	Los hogares beneficiarios del programa Solidaridad incrementan su demanda por los servicios de nutrición, salud y educación.
Observações:	Para los resultados cuyo indicador implica una diferencia se entiende la diferencia entre la línea basal (2010) y el primer seguimiento (2011) entre hogares beneficiarios de Solidaridad y no beneficiarios (similares en variables observables).

Indicador	Unidade Medida	Linha Base	Ano Linha Base		2011	2012	Final do Projeto
Diferencia entre beneficiarios de Solidaridad y no beneficiarios en el porcentaje de niños menores de 5 años que fueron llevados al centro de salud para sus controles (exámenes médicos para que lo midan, pesen y vacunen).	porcentaje		2010	P A			0,00
Diferencia entre beneficiarios de Solidaridad y no beneficiarios en el porcentaje de mujeres embarazadas que tuvieron al menos un monitoreo prenatal durante el primer trimestre de embarazo.	Porcentaje	8,40	2010	P A	0,80	0,80	10,00
Diferencia entre beneficiarios de Solidaridad y no beneficiarios el porcentaje de niños entre 12 y 23 meses que cuentan con el esquema de vacunación completo para la edad.	Porcentaje	0,17	2010	P A	1,91	1,92	4,00
Diferencia entre beneficiarios de Solidaridad y no beneficiarios en el porcentaje de niños y jóvenes de entre 6 y 18 años de edad que se inscribieron y culminaron el año escolar	Porcentaje	4,93	2010	P A	2,53	2,54	10,00

Resultado:	Se incrementa la calidad de los servicios de salud y nutrición cuya demanda es promovida por Solidaridad.
Suposições:	Que se aprobe la creación y puesta en marcha del Ente Gestor
Observações:	Se espera que estos convenios sean gestionados a partir de 2012 por un Ente Gestor de los servicios de salud, descentralizado del Ministerio de Salud Pública. Durante 2010 serán gestionados por la Dirección General de Redes de dicho Ministerio.

Indicador	Unidade Medida	Linha Base	Ano Linha Base		2011	2012	Final do Projeto
Número de Regiones de Salud (son 9 en todo el país) que operan bajo Convenios de Gestión que incluyen metas de calidad y cuyos parametros de costos son estimados con información generada directamente por los centros de salud.	Porcentaje		2010	P A		9,00	9,00
Centros de salud que cumplen con las normas de habilitación y que atienden a beneficiarios de Solidaridad aumentado.	Porcentaje	10,00	2010	P A	20,00	20,00	50,00
Personal de salud del Primer Nivel que recibieron entrenamiento financiado por el proyecto y que atiende a beneficiarios de Solidaridad que conocen al menos un 60% de los contenidos de las guías y protocolos de atención materno-infantil	Porcentaje	8,00	2009	P A	12,00	42,00	50,00

Produtos: Progresso Físico e Financeiro Anual 2010

Descrição	Unidade de medida	Físico				Financeiro			
		Planejado	Atual	Unidades Acumuladas	Unidades FDP	Planejado	Atual	Custos Acumulados	Custos FDP
Transferencias monetarias condicionadas									
Número equivalente de hogares por año que reciben transferencias condicionadas al cumplimiento de las corresponsabilidades en nutrición, salud y educación con recursos del componente.	familias	57.227,00	57.227,00		232.657,00	15.000.000,00	15.000.000,00		69.000.000,00
Sistemas informáticos									
Sistema de Gestion de los Servicios de Salud	Sistema				1,00	1.850.000,00	1.850.000,00		7.559.500,00
Sistema de Verificación Eletronica de Condionalidades	Sistema				1,00				200.000,00
Sistema Informatico de Proteccion Social	Sistema				1,00				3.994.000,00
Calidad de los servicios de salud									
Médicos y enfermeras del primer nivel de atención de salud capacitados en las Guías y Protocolos de Salud para el dicho nivel a través del Sistema Modular de Capacitación a Distancia.	Médicos y enfermeras				2.700,00				2.826.000,00
Número de centros públicos de salud de primer nivel de atención que reciben equipamiento de salud incluido en la lista de insumos mínimos necesarios para lograr la habilitación del Ministerio de Salud Pública.	Centros de salud				230,00				9.650.000,00
Desarrollo organizacional y operativo de un Ente Gestor, descentralizado del Ministerio de Salud Pública terminado	Ente				1,00				1.170.500,00
Evaluación									
Número de informes técnicos de evaluación de impacto de corto plazo de las innovaciones de Solidaridad que han sido aceptados en un proceso de revisión de pares.	Estudios				7,00				900.000,00
Informe técnico de evaluación de la aplicación de las Guías y Protocolos de salud por parte de médicos y enfermeras del primer nivel de atención (viñetas), validado en un proceso de revisión de pares.	Informes técnicos				1,00				305.000,00
Informe de evaluación del cumplimiento de estándares técnicos de las inversiones informáticas del programa validado por las instituciones beneficiarias (entidades del Programa de Protección Social, Ministerios de Salud Pública y Educación).	Informes técnicos				1,00				45.000,00

RELATÓRIO DE MONITOREIO DE PROGRESSO

DR-L1044 - Support for the Social Protection Program - Second Phase
2010 2º período com encerramento em (31-Mar-2011)

Banco Interamericano de Desenvolvimento - IDB

Escritório de Planejamento Estratégico e Efetividade no Desenvolvimento
Última Atualização do PMR: 23/03/2011

Descrição	Unidade de medida	Físico				Financeiro			
		Planejado	Atual	Unidades Acumuladas	Unidades FDP	Planejado	Atual	Custos Acumulados	Custos FDP
Informe de evaluación del cumplimiento del Reglamento Operativo del Ente Gestor de los Servicios de Salud validado por la Dirección General de Redes del Ministerio de Salud Pública.	Informes técnicos				1,00				50.000,00
El informe tecnico de la evaluacion experimental para analizar el impacto de los esquemas piloto de transferencia educativa	Informe tecnico				1,00				
Auditoría y Administración									
Imprevistos									
TOTAL						16.850.000,00	16.850.000,00		95.700.000,00