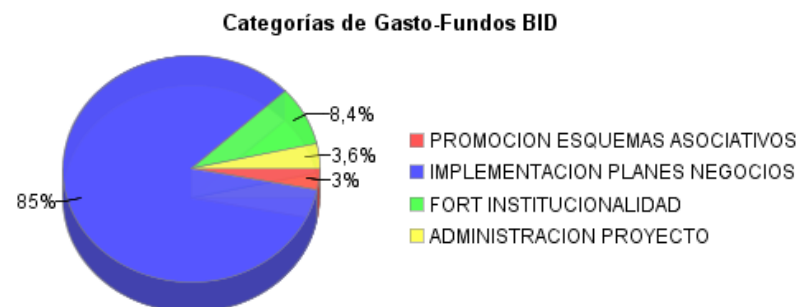
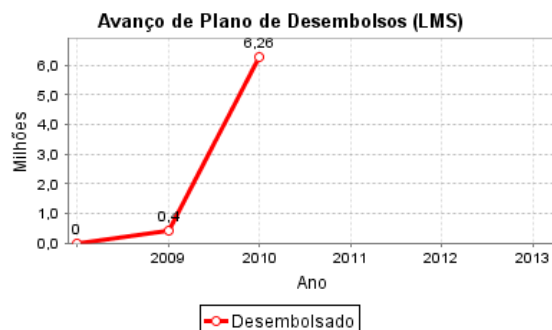
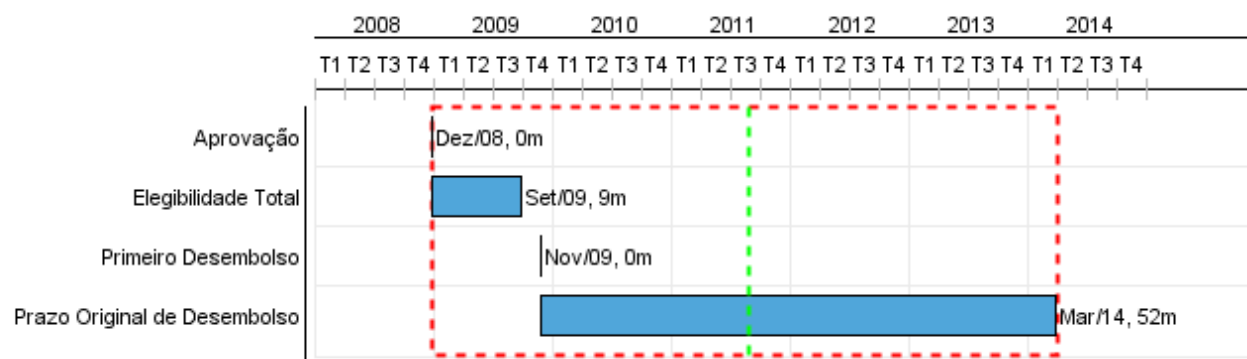


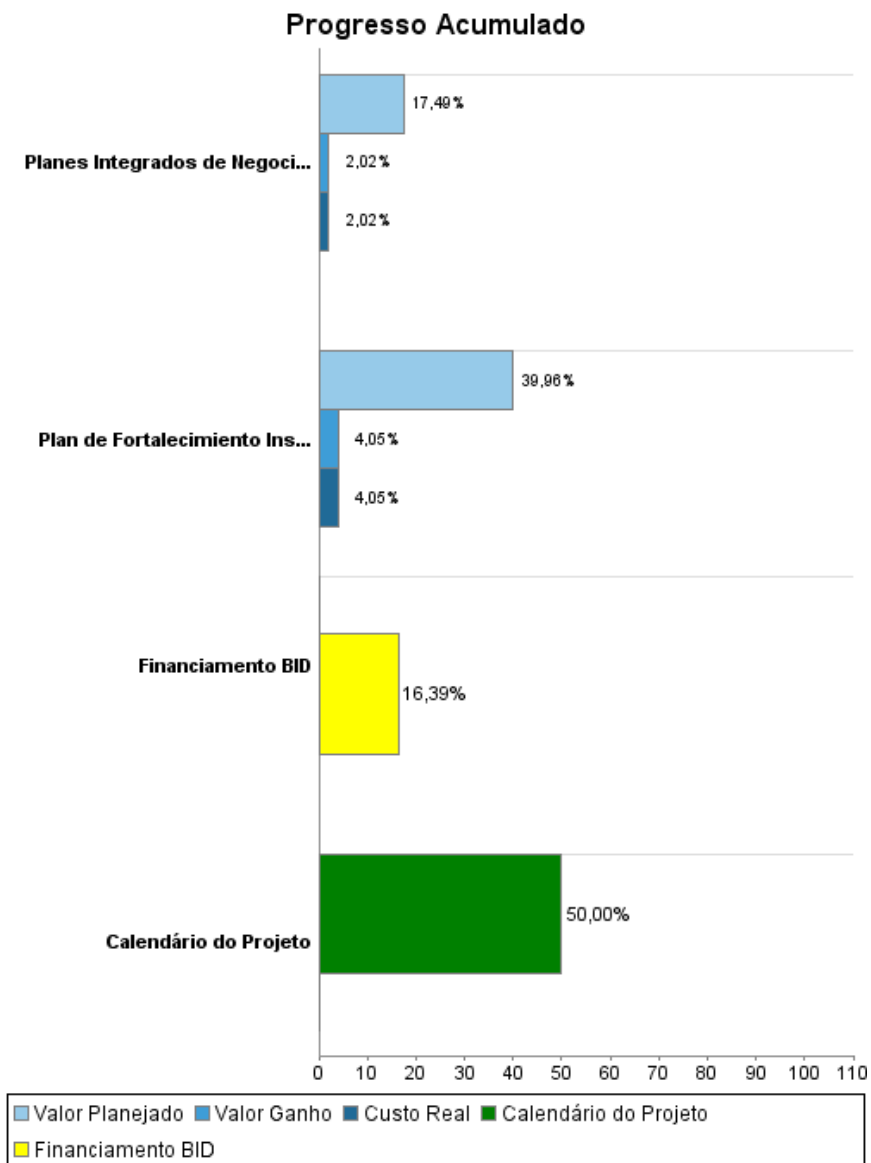
Relatório Resumido

Dados Gerais		Fundos Disponíveis (US\$)		Custo Total e Fonte	
Executor:	SECRETARÍA DE AGRICULTURA, GANADERÍA, PESCA Y ALIMENTOS- SAGPYA				
Setor:	AGRICULTURE AND RURAL DEVELOPMENT-AGROBUSINESS				
Número da Operação:	2086/OC-AR	Atual:	50.000.000,00	Original BID:	50.000.000,00
Estágio:	Approved	Desembolsado:	8.193.235,19	Corrente BID:	50.000.000,00
Tipo Operação:	INV - Investimento	% Desembolsado:	16,39	Pari-passu:	96,85
Operação Relacionada:	AR-L1088	Saldo:	41.806.764,81	Cofinanciamento/País:	25.000.000,00
Subtipo de Operação:	ESP - Specific Investment Operation			Original Estimado:	75.000.000,00
				Período de Amortização (meses):	234

Categoria do impacto social	Reformulação	Validação	
Categoria do impacto social:	B () Os objetivos do projeto foram reformulados?	Validado pelo Chefe de Divisão:	May 19, 2011
		Validado pelo Representante do País:	May 24, 2011



Progresso Acumulado até 2011



Resultados

Resultado: Integración de Pequeños Productores Vitícolas a la Cadena Vitivinícola mejorada

Indicador	Unidade Medida	Linha Base	Ano Linha Base		2012	Final do Projeto
Pequeños productores vitícolas integrados a la cadena vitivinícola en alianzas productivas consolidadas	Agricultores	2.000,00	2008	P A	3.000,00	4.000,00

Resultado: Productividad de Pequeños Productores Vitícolas incrementada

Indicador	Unidade Medida	Linha Base	Ano Linha Base		2012	Final do Projeto
Productividad de la uva para elaboración de vino	qq/ha	150,00	2007	P A	180,00	220,00
Productividad de la uva para elaboración de mosto (San Juan)	qq/ha	250,00	2007	P A	320,00	400,00
Productividad de la uva para elaboración de mosto (Mendoza)	qq/ha	155,00	2007	P A	200,00	280,00

Produtos: Progresso Físico e Financeiro Anual 2011

Descrição	Unidade de medida	Físico				Financeiro			
		Planejado	Atual	Unidades Acumuladas	Unidades FDP	Planejado	Atual	Custos Acumulados	Custos FDP
Promoción de Esquemas Asociativos									
Planes Integrados de Negocios (PINs) formulados	PINs	52,00	9,00		140,00	660.000,00	165.853,00		1.500.000,00
Apoyo a la implementación de planes de negocio									
Planes Integrados de Negocios (PINs) implementados	PINs	20,00	37,00		120,00	18.000.000,00	2.266.941,00		62.900.000,00
Fortalecimiento de la institucionalidad									
Plan de Fortalecimiento Institucional ejecutado	Plan				1,00	1.200.000,00	65.170,00		4.400.000,00
Coordinación y administración del proyecto									
Gastos financieros									
TOTAL						19.860.000,00	2.497.964,00		68.800.000,00