

## Rapport Résumé

### Données Générales

Agence d' Exécution (EA): MINISTERIO AGROPECUARIO Y FORESTAL  
Secteur: AGRICULTURE AND RURAL DEVELOPMENT-RURAL COMMUNITY DEVELOPMENT & SETTL  
Numéro(s) de Prêt(s): 2055/BL-NI  
Étape: Approved  
Type d' Opération: INV - Investissement  
Opération(s) Connexe(s): NI-T1074, NI-T1083  
Sous-Type de l'Opération: ESP - Specific Investment Operation

### Fonds Disponibles (US\$)

Montant Courant Approuvé: 20.000.000,00  
Montant Décaissé à ce Jour: 6.790.489,26  
% Décaissé: 33,95  
Solde: 13.209.510,74

### Coût Total et Source de Financement

Initial BID: 20.000.000,00  
Courant BID: 20.000.000,00  
Pari Passu: 100,00  
Cofinancement/Pays:  
Estimation Initiale: 20.000.000,00  
Période d'Amortissement (mois): 282

### Catégorie d'Impact Environnemental et Social du Projet

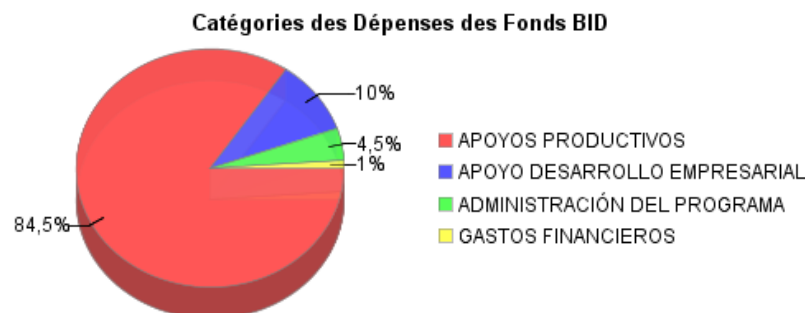
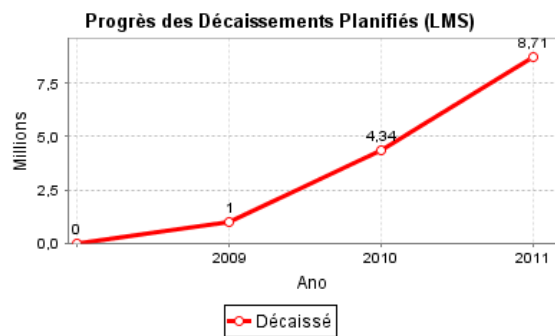
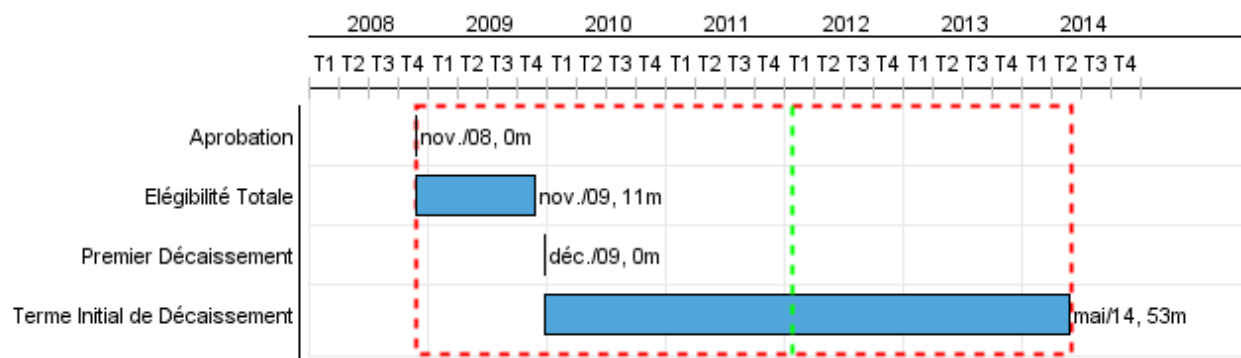
### Reformulation

### Validation

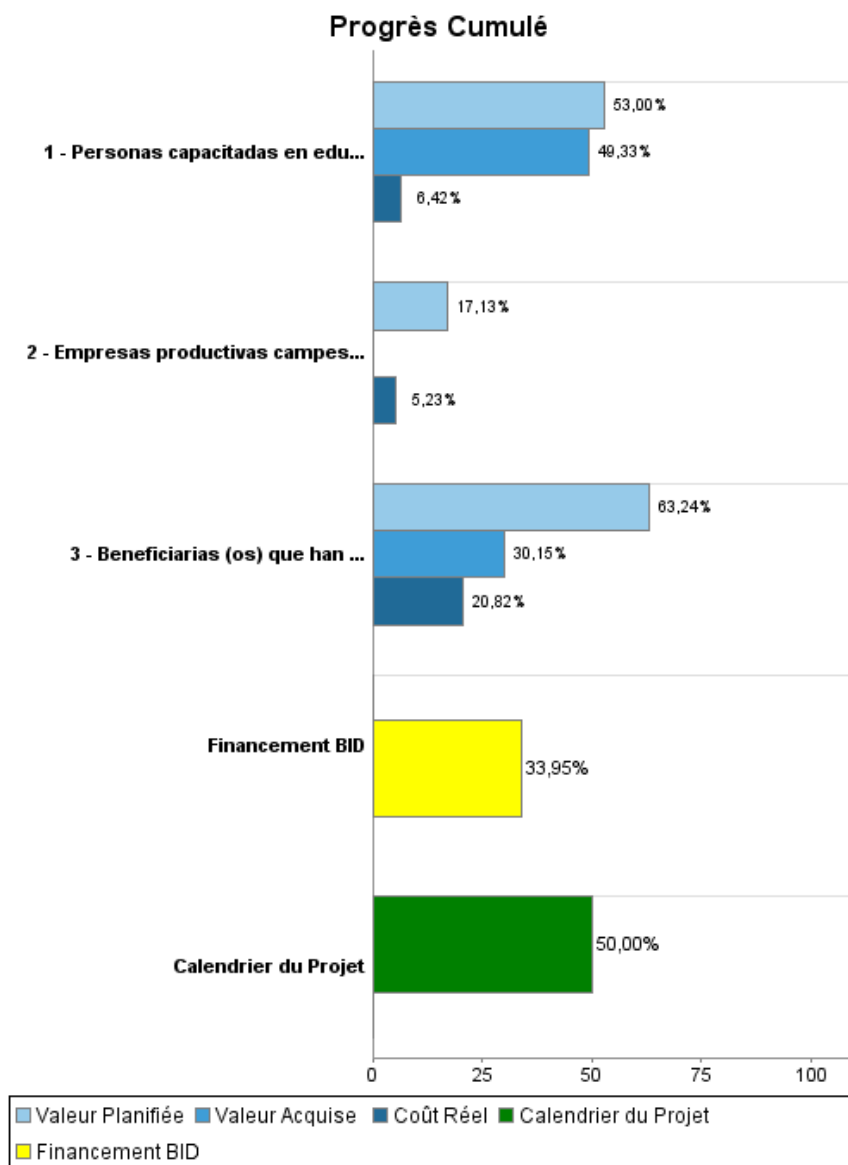
Catégorie d'Impact Environnemental et Social du Projet: C ( ) Les objectifs du projet ont-ils été reformulés?

Validé par le Chef de Division: Sep 27, 2011

Validé par le Représentant: Sep 28, 2011



## Progrès Cumulé à 2011



## Résultats

<b>Résultat:</b>	Ingresos de las familias campesinas rurales incrementados.
<b>Suposições:</b>	El esquema de provisión de bienes y servicios tecnológicos, para las fincas de las familias campesinas rurales (beneficiarias del Programa). tienen un impacto socio-económico positivo, que contribuye a una producción ambientalmente sostenible. Como consecuencia, se produce un aumento en el ingreso de dichas familias.

Indicateur	Unité de Mesure	Ligne de Base	Année Ligne de Base		2014	Fin du Projet
Porcentaje de beneficiarios de los dos primeros años agrícolas que recibieron apoyos productivos, incluidos en una muestra representativa estadísticamente aceptable, que obtienen una tasa interna de retorno mayor a 12% de los beneficios netos generados.	Porcentaje		2009	P A	80,00	80,00

**Produites: Progrès Physique et Financier Annuel 2011**

Description	Unité de Mesure	Physique				Financier			
		Planifié	Réel	Unités Cumulées	Unités FDP	Planifié	Réel	Coûts Cumulées	Coûts FDP
<b>Componente 1: Apoyos Productivos</b>									
Beneficiarias (os) que han implantado al menos una de las tecnologías apoyadas por el Programa, de acuerdo a los parámetros del mismo.	Agricultores	4.260,00	2.109,00		11.000,00	7.876.503,00	2.294.000,00		17.200.000,00
<b>Componente 2. Servicios de Apoyo a Desarrollo Empresarial</b>									
Personas capacitadas en educación financiera básica.	Personas	1.500,00	2.000,00		5.500,00	185.000,00	32.100,00		500.000,00
Empresas productivas campesinas constituidas	Empresas	2,00			20,00	147.000,00	9.000,00		1.150.000,00
<b>Administración; Supervisión; Evaluaciones y Auditoría</b>									
<b>TOTAL</b>						<b>8.208.503,00</b>	<b>2.335.100,00</b>		<b>18.850.000,00</b>