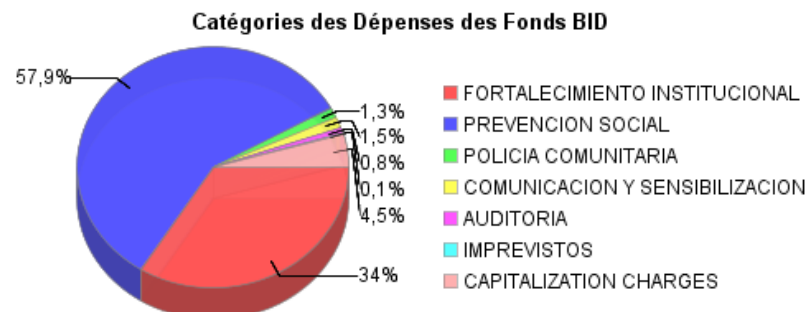
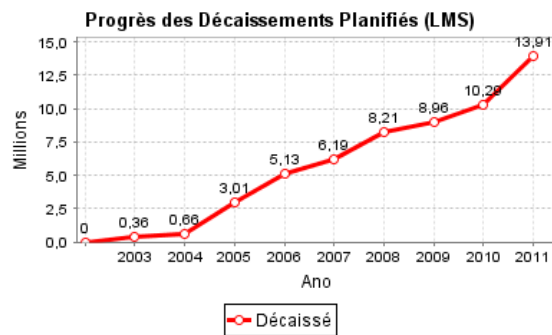
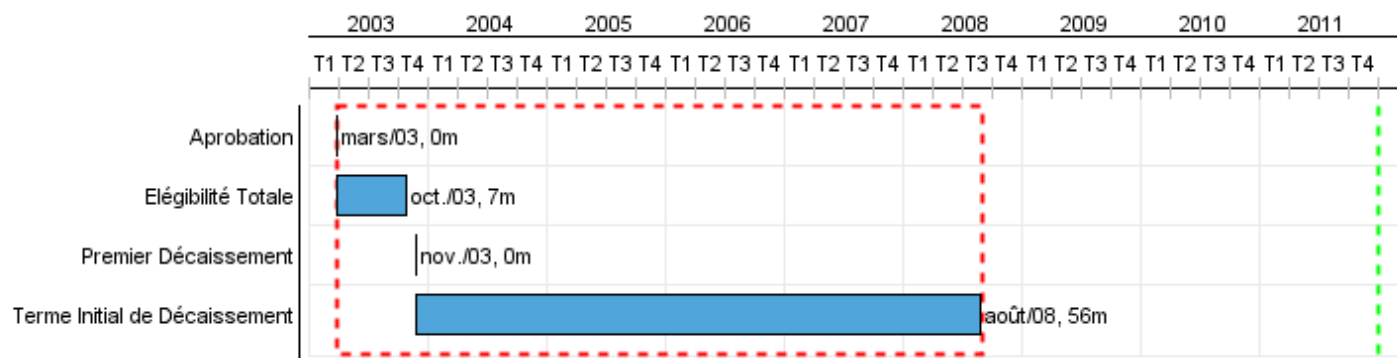


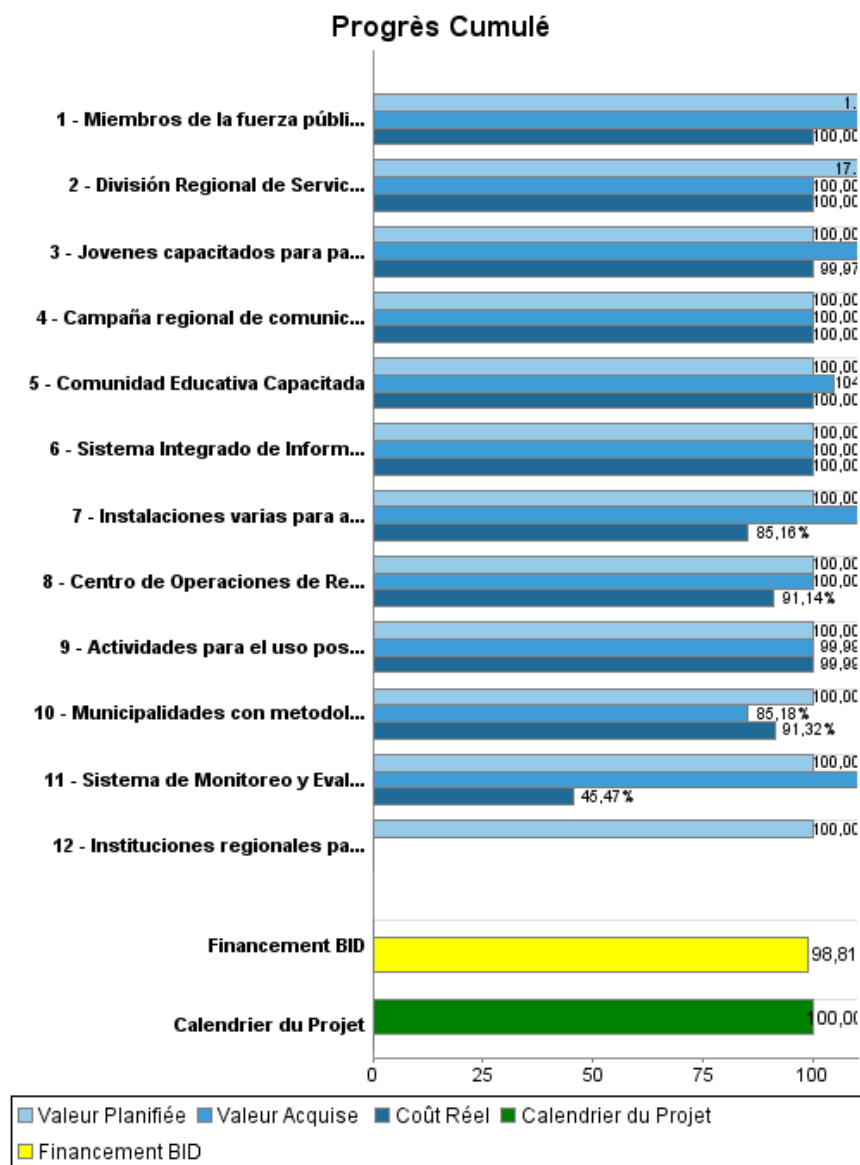
Rapport Résumé

| Données Générales | | Fonds Disponibles (US\$) | Coût Total et Source de Financement |
|---------------------------|---|---------------------------------|-------------------------------------|
| Agence d' Exécution (EA): | SECRETARIA DE OBRAS PUBLICAS, TRANSPORTE Y VIVIENDA | | |
| Secteur: | SOCIAL INVESTMENT | | |
| Numéro(s) de Prêt(s): | 1123/SF-HO | Montant Courant Approuvé: | 14.000.000,00 |
| Étape: | Approved | Montant Décaissé à ce Jour: | 13.833.079,01 |
| Type d' Opération: | INV - Investissement | % Décaissé: | 98,81 |
| Opération(s) Connexe(s): | TC0111022 | Solde: | 166.920,99 |
| Sous-Type de l'Opération: | ESP - Specific Investment Operation | | |
| | | Initial BID: | 14.000.000,00 |
| | | Courant BID: | 14.000.000,00 |
| | | Pari Passu: | 90,00 |
| | | Cofinancement/Pays: | 2.200.000,00 |
| | | Estimation Initiale: | 16.200.000,00 |
| | | Période d'Amortissement (mois): | 354 |

| Catégorie d'Impact Environnemental et Social du Projet | Reformulation | Validation |
|--|---|--|
| Catégorie d'Impact Environnemental et Social du Projet: C(R) | () Les objectifs du projet ont-ils été reformulés? | Validé par le Chef de Division: Sep 26, 2011 Validé par le Représentant: Sep 30, 2011 |



Progrès Cumulé à 2011



Résultats

| | |
|---------------------|--|
| Résultat: | Seguridad Ciudadana fortalecida |
| Suposições: | 1. Sostenibilidad de los programas preventivos contra la violencia y delincuencia juvenil y de prevención y atención de la Violencia Intra-Familiar. 2. Las autoridades nacionales mantienen la voluntad política para continuar con los programas de reformas institucionales en beneficio de la prevención de la violencia social. 3. Existe coordinación entre las instituciones y comunidades en las intervenciones del Proyecto. |
| Observações: | Algunos de los resultados y productos alcanzados por el proyecto no fueron sostenidos en el tiempo, e incluso se interrumpieron en 2009. Recientemente se han re-activado los Consejos Municipales de Paz y Convivencia como plataforma para la coordinación. Hay consenso en torno a la Visión de País y el Plan de Nación. Se esta poniendo en marcha una política integral de convivencia y seguridad ciudadana, que incluye programas como "Municipios más Seguros". |

| Indicateur | Unité de Mesure | Ligne de Base | Année Ligne de Base | | 2010 | Fin du Projet |
|--|-----------------|---------------|---------------------|--------|----------------------|---------------|
| Porcentaje de homicidios cometidos por jóvenes entre 12 y 25 años de edad | % de homicidios | 12,90 | 2004 | P A | | 9,03 |
| Jóvenes en pandillas (Propensión de jóvenes entre 12 y 25 años a involucrarse en actividades violentas y de alto riesgo) | Ciudades | | 2000 | P A | 4.000,00 3.276,00 | 17,00 |
| Tasa de homicidios x 100,000 habitantes, de 0-30 años de edad, de la Región del Valle de Sula | Relación | 55,00 | 2010 | P A | 55,00 55,00 | 55,00 |

| | |
|--------------------|--|
| Résultat: | Niveles de inclusión social de jóvenes aumentados |
| Suposições: | Las entidades implantan las propuestas de fortalecimiento y crean las condiciones institucionales, financieras y técnicas para sus sostenimiento futuro. |

| Indicateur | Unité de Mesure | Ligne de Base | Année Ligne de Base | | 2010 | Fin du Projet |
|--|-----------------|---------------|---------------------|--------|------------------|---------------|
| Jóvenes matriculados en los institutos técnicos de la Región del Valle de Sula | Jóvenes | 681,00 | 2009 | P A | 719,00 719,00 | 935,00 |

| | |
|--------------------|---|
| Résultat: | Confianza ciudadana en las instituciones públicas fortalecidas. |
| Suposições: | Las instituciones establecen controles de gestión y transparencia |

| Indicateur | Unité de Mesure | Ligne de Base | Année Ligne de Base | | 2010 | Fin du Projet |
|--|-----------------|---------------|---------------------|--------|----------------------|---------------|
| Denuncias de abusos de autoridad y reclamos ciudadanos, presentadas formalmente. | Denuncias | 1.540,00 | 2009 | P A | 1.694,00 1.547,00 | 1.694,00 |
| Denuncias de casos de Violencia Intrafamiliar en la Región del Valle de Sula, presentadas formalmente. | Denuncias | 1.995,00 | 2009 | P A | 2.195,00 1.693,00 | 2.195,00 |

Produites: Progrès Physique et Financier Annuel 2011

| Description | Unité de Mesure | Physique | | | | Financier | | | |
|---|-----------------|----------|----------|-----------------|------------|---------------------|---------------------|----------------|----------------------|
| | | Planifié | Réel | Unités Cumulées | Unités FDP | Planifié | Réel | Coûts Cumulées | Coûts FDP |
| Componente 3: Apoyo al Proyecto de Policía Comunitaria y/o Preventiva en la RVS | | | | | | | | | |
| Miembros de la fuerza pública (Policías) capacitados en temas de prevención de violencia | Policías | | | | 2.600,00 | | | | 61.746,00 |
| División Regional de Servicios de Protección a la Familia DISEPROFAM implementada. | División | | | | 1,00 | | | | 9.784,08 |
| Componente 2 Prevención Social de la Violencia y la Delincuencia Juvenil | | | | | | | | | |
| Instalaciones varias para actividades Buen Uso del Tiempo Libre rehabilitadas y equipadas. | Instalaciones | 29,00 | 39,00 | | 83,00 | 2.799.552,91 | 2.121.995,00 | | 4.566.622,44 |
| Actividades para el uso positivo del tiempo libre por la comunidad ofrecidas | Actividades | | 89,00 | | 58,00 | 190.412,15 | 190.412,00 | | 393.447,12 |
| Comunidad Educativa Capacitada | Centros | 138,00 | 164,00 | | 385,00 | | | | 1.863.793,66 |
| Jóvenes capacitados para participar en el mercado laboral. | Jóvenes | 450,00 | 5.311,00 | | 1.441,00 | 258.542,73 | 258.543,00 | | 808.490,07 |
| Instituciones regionales para la prevención de la violencia establecidas. | Instalaciones | | | | 2,00 | 180.515,34 | | | 180.515,34 |
| Componente 4: Estrategia de Comunicación y Sensibilización Social | | | | | | | | | |
| Campaña regional de comunicación social a través de diversos medios implementada. | Campaña | | | | 1,00 | | | | 92.745,71 |
| Sistema de Monitoreo y Evaluación de indicadores implementado | Sistema | 1,00 | 2,00 | | 1,00 | 145.126,68 | 3.200,00 | | 260.295,69 |
| Componente 1 Fortalecimiento Institucional de las Municipalidades de la Región del Valle de Sula (RVS) | | | | | | | | | |
| Municipalidades con metodologías de sistemas de gestión y acción en seguridad y convivencia ciudadana implementadas. | Municipalidades | 4,00 | 4,00 | | 17,00 | 462.245,50 | 262.246,00 | | 2.303.357,59 |
| Sistema Integrado de Información de Seguridad Ciudadana SISC (teniendo como fuentes a la policía, medicina forense, fiscalía) implementado. | Sistema | | | | 1,00 | 300.872,98 | 300.873,00 | | 1.226.573,88 |
| Centro de Operaciones de Respuesta a la Ciudad de SPS (199) operando. | Centro | 1,00 | 1,00 | | 1,00 | 245.284,69 | 221.285,00 | | 270.874,26 |
| Gestión del Programa | | | | | | | | | |
| Gestión Financiera | | | | | | | | | |
| TOTAL | | | | | | 4.582.552,98 | 3.358.554,00 | | 12.038.245,84 |