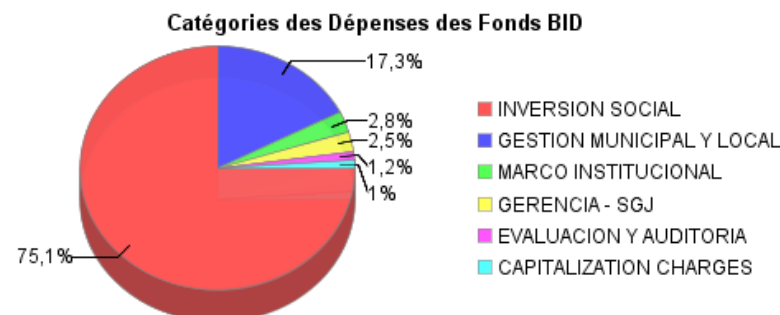
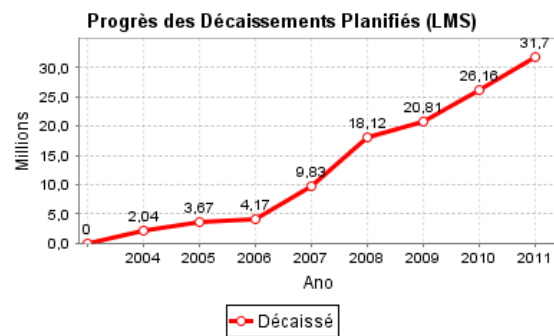
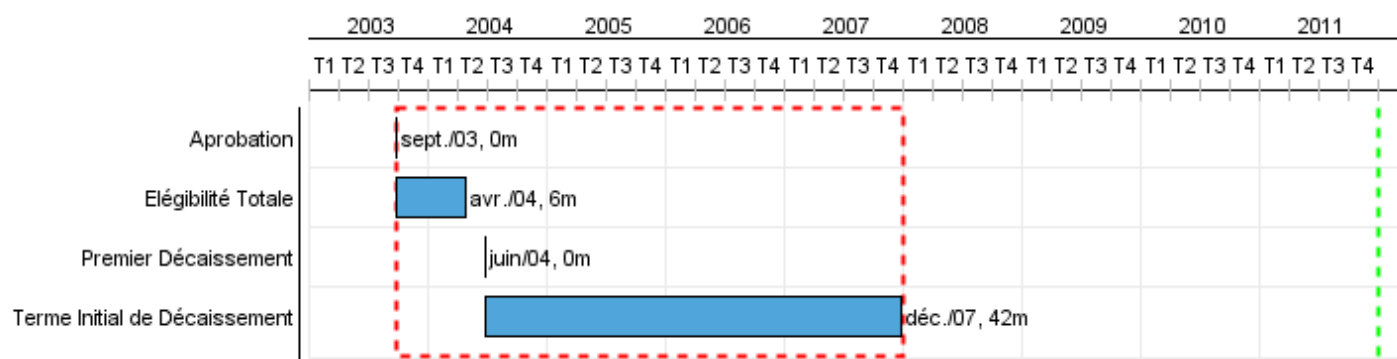


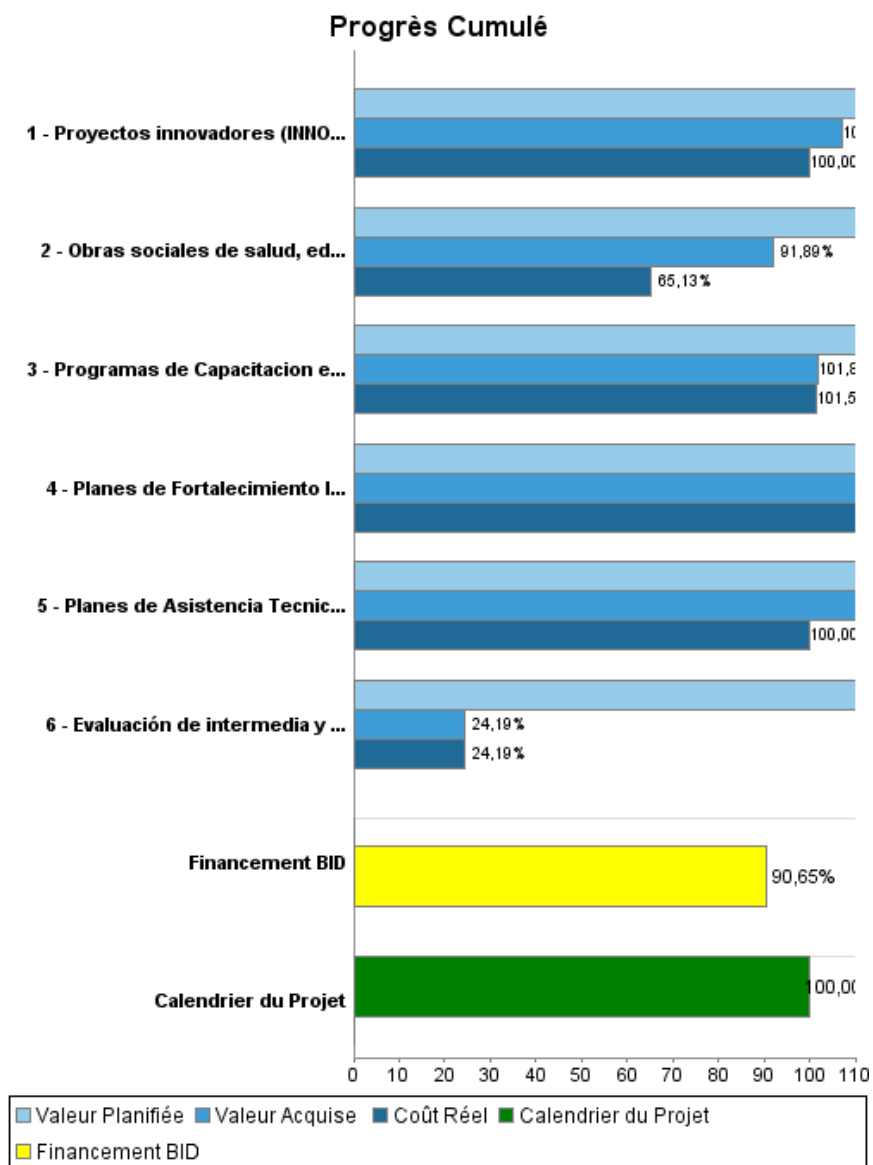
## Rapport Résumé

Données Générales		Fonds Disponibles (US\$)	Coût Total et Source de Financement
Agence d' Exécution (EA):	FONDO HONDURENO DE INVERSION SOCIAL		
Secteur:	SOCIAL INVESTMENT		
Numéro(s) de Prêt(s):	1478/SF-HO	Montant Courant Approuvé:	34.974.979,47
Étape:	Approved	Montant Décaissé à ce Jour:	31.704.524,20
Type d' Opération:	INV - Investissement	% Décaissé:	90,65
Opération(s) Connexe(s):		Solde:	3.270.455,27
Sous-Type de l'Opération:	PFM - Multi-Phase Lending Project		
		Initial BID:	35.000.000,00
		Courant BID:	34.974.979,47
		Pari Passu:	90,00
		Cofinancement/Pays:	3.900.000,00
		Estimation Initiale:	38.900.000,00
		Période d'Amortissement (mois):	354

Catégorie d'Impact Environnemental et Social du Projet	Reformulation	Validation
Catégorie d'Impact Environnemental et Social du Projet: C(R)	( ) Les objectifs du projet ont-ils été reformulés?	Validé par le Chef de Division: Sep 20, 2011 Validé par le Représentant: Sep 30, 2011



## Progrès Cumulé à 2011



## Résultats

<b>Résultat:</b>	Contribuir a mejorar las condiciones de vida de la población más pobre, brindándole mayor acceso a servicios sociales básicos sostenibles con participación comunitaria.
------------------	--

Indicateur	Unité de Mesure	Ligne de Base	Année Ligne de Base		2009	Fin du Projet
Proyectos ejecutados bajo las modalidades centralizada y descentralizada de forma satisfactoria	Porcentaje	90,00		P A	90,00	0,00
Los hogares beneficiados del programa consideran satisfactorias las instalaciones o la calidad de las obras recibidas	Porcentaje	80,00	2006	P A	80,00	80,00

<b>Résultat:</b>	Mejoramiento de la gestion municipal y local
------------------	--

Indicateur	Unité de Mesure	Ligne de Base	Année Ligne de Base		2009	Fin du Projet
Municipios con PATMUNIS implementados y con mejoras en las areas de intervencion	PATMUNIS	40,00	2008	P A	40,00 40,00	0,00
Proyectos INNOVAR ejecutados exitosamente mediante fondos concursables	Proyectos Innovar ( binario)	15,00	200	P A	19,00 18,00	0,00

**Produites: Progrès Physique et Financier Annuel 2011**

Description	Unité de Mesure	Physique				Financier			
		Planifié	Réel	Unités Cumulées	Unités FDP	Planifié	Réel	Coûts Cumulées	Coûts FDP
<b>Ejecucion de Planes de Inversion Social con apoyo comunitario</b>									
Obras sociales de salud, educacion, agua y saneamiento mejoradas o ampliadas	Obras	81,00	97,00		943,00	5.125.541,00	3.349.658,00		27.908.246,00
Programas de Capacitacion en mantenimiento preventivo desarrollados	Programas	81,00	97,00		81,00	51.529,00	60.000,00		540.128,00
<b>Municipalidades fortalecidas en temas de finanzas, administracion, planificacion municipal, gestion medio ambiental, catastros y modernizacion de servicios municipales</b>									
Planes de Asistencia Tecnica Municipal desarrollados (PATMUNI)	Municipios				44,00				4.980.079,00
Proyectos innovadores (INNOVAR) ejecutados	Proyectos				18,00				1.459.705,00
<b>Mejora de la Gestion Local y Procesos de Descentralizacion Fortalecidos</b>									
Planes de Fortalecimiento Institucional implementados	Planes				2,00				865.202,93
Evaluación de intermedia y de Impacto desarrollada	evaluaciones	1,00	1,00		5,00	150.000,00	150.000,00		620.000,00
<b>Auditorias</b>									
<b>Gestion del Programa</b>									
<b>TOTAL</b>						<b>5.327.070,00</b>	<b>3.559.658,00</b>		<b>36.373.360,93</b>