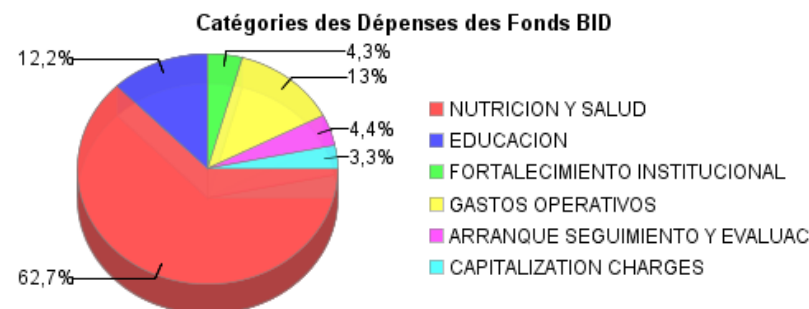
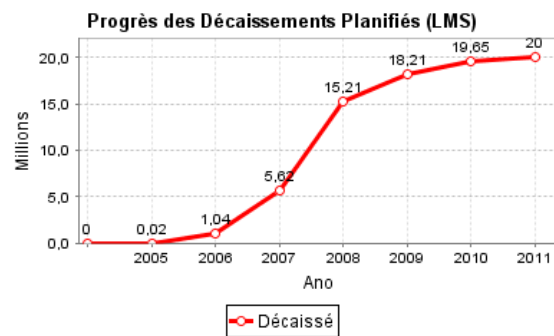
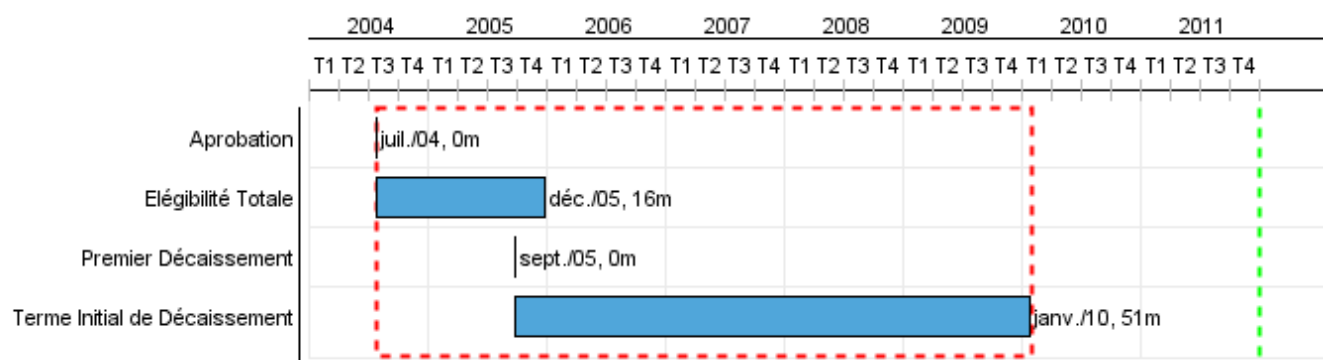


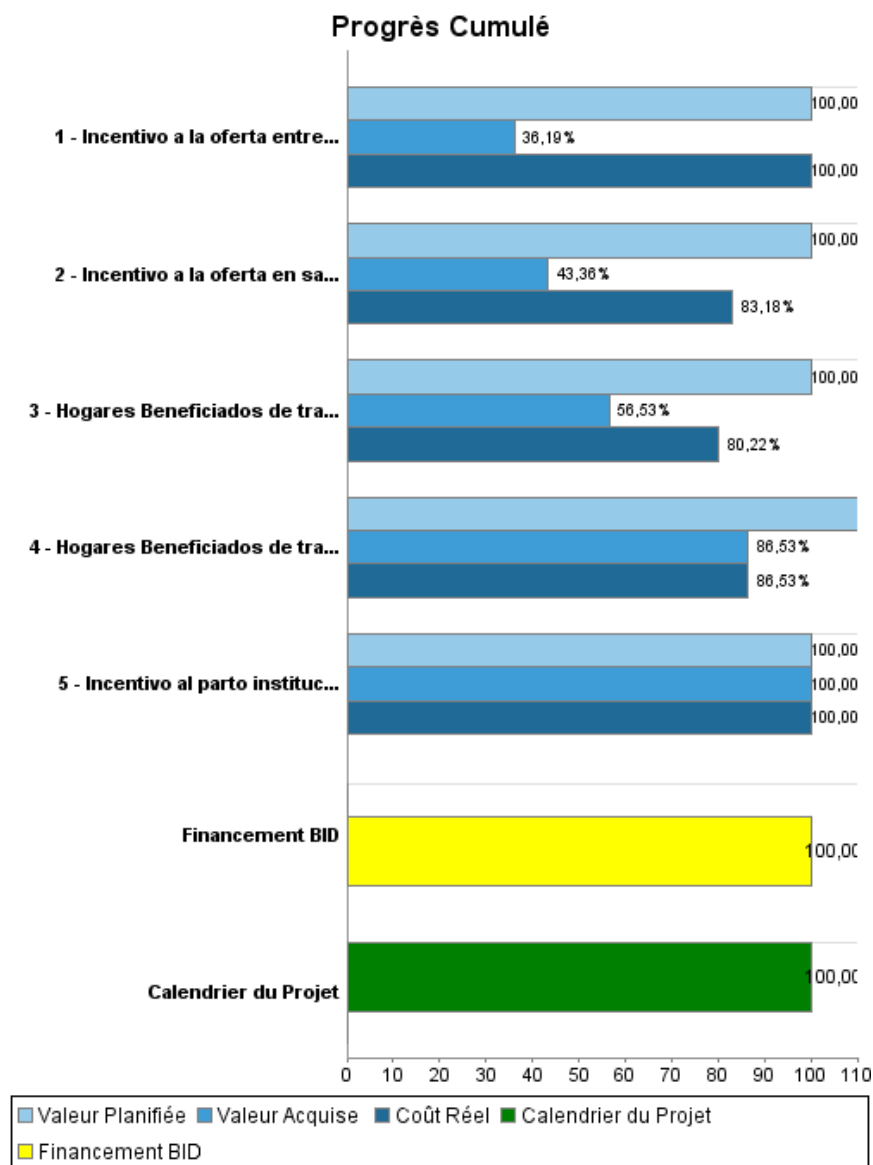
## Rapport Résumé

Données Générales		Fonds Disponibles (US\$)		Coût Total et Source de Financement	
Agence d' Exécution (EA):	PROGRAMA DE ASIGNACION FAMILIAR				
Secteur:	SOCIAL INVESTMENT-FAMILY, CHILHOOD, AND YOUTH				
Numéro(s) de Prêt(s):	1568/SF-HO	Montant Courant Approuvé:	20.000.000,00	Initial BID:	20.000.000,00
Étape:	Approved	Montant Décaissé à ce Jour:	20.000.000,00	Courant BID:	20.000.000,00
Type d' Opération:	INV - Investissement	% Décaissé:	100,00	Pari Passu:	90,00
Opération(s) Connexe(s):	HO0132, TC0211001	Solde:		Cofinancement/Pays:	2.200.000,00
Sous-Type de l'Opération:	ESP - Specific Investment Operation			Estimation Initiale:	22.200.000,00
				Période d'Amortissement (mois):	354

Catégorie d'Impact Environnemental et Social du Projet	Reformulation	Validation
Catégorie d'Impact Environnemental et Social du Projet: C(R)	( ) Les objectifs du projet ont-ils été reformulés?	Validé par le Chef de Division: Sep 20, 2011 Validé par le Représentant: Sep 30, 2011



## Progrès Cumulé à 2011



## Résultats

<b>Résultat:</b>	Red integral de protección social fortalecida.
------------------	--

Indicateur	Unité de Mesure	Ligne de Base	Année Ligne de Base		2009	2010	Fin du Projet
Desnutricion en menores de 2 años	%	30,00	2008	P A			27,00
La lactancia materna exclusiva en los menores de 6 meses en las areas focalizadas aumenta en 10%	%			P A			0,00
Partos institucionales	%	25,00	2008	P A			27,50
Gasto per capita en alimentos aumenta en 10% en los hogares beneficiarios	%			P A			0,00
Matricula neta de niños de 1 a 6to grado en las comunidades focalizadas	%	85,50	2008	P A			90,50
La tasa de asistencia de los niños matriculados de las escuelas beneficiadas se ha incrementado en 8 puntos porcentuales	%	98,80	2008	P A			0,00
Tasa de desercion de los niños beneficiarios	%	3,00	2008	P A			2,55

## Produites: Progrès Physique et Financier Annuel 2011

Description	Unité de Mesure	Physique				Financier			
		Planifié	Réel	Unités Cumulées	Unités FDP	Planifié	Réel	Coûts Cumulées	Coûts FDP
<b>Composante 1. Salud y Nutricion</b>									
Hogares Beneficiados de transferencias monetarias condicionadas en nutricion y salud	Personas		23.000,00		23.000,00	1.092.578,11			8.112.673,21
Incentivo al parto institucional recibido por Mujeres embarazadas	Mujeres embarazadas				2.008,00				505.000,00
Incentivo a la oferta en salud - AINC promovido	hogares		23.000,00		23.000,00	808.673,09	5.222,00		4.775.818,72
<b>Composante 2. Educacion</b>									
Hogares Beneficiados de transferencias monetarias condicionadas en educacion	hogares		23.000,00		23.000,00	683.837,46			3.457.356,24
Incentivo a la oferta entregada a las APF reciben el (75% de las APF de las aldeas focalizadas)	%		80,00		75,00				582.952,52
<b>Composante 3. Fortalecimiento Institucional</b>									
<b>Gestion del Programa</b>									
<b>TOTAL</b>						<b>2.585.088,66</b>	<b>5.222,00</b>		<b>17.433.800,69</b>