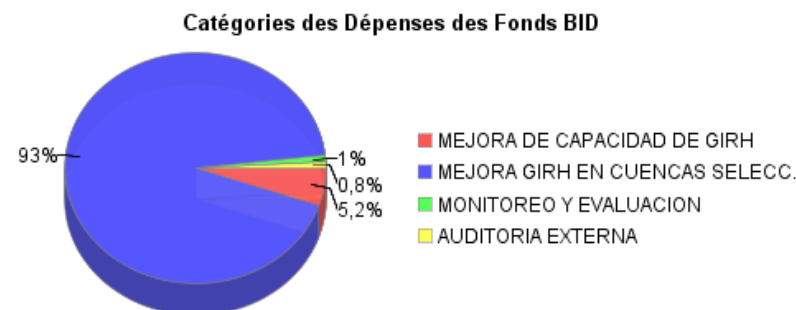
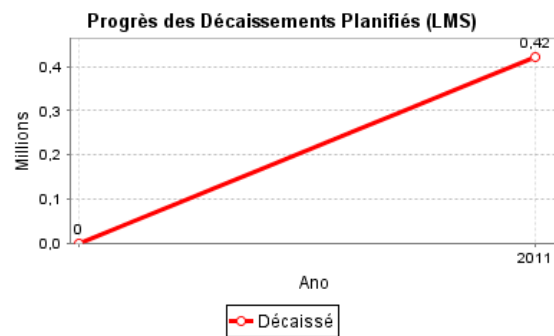
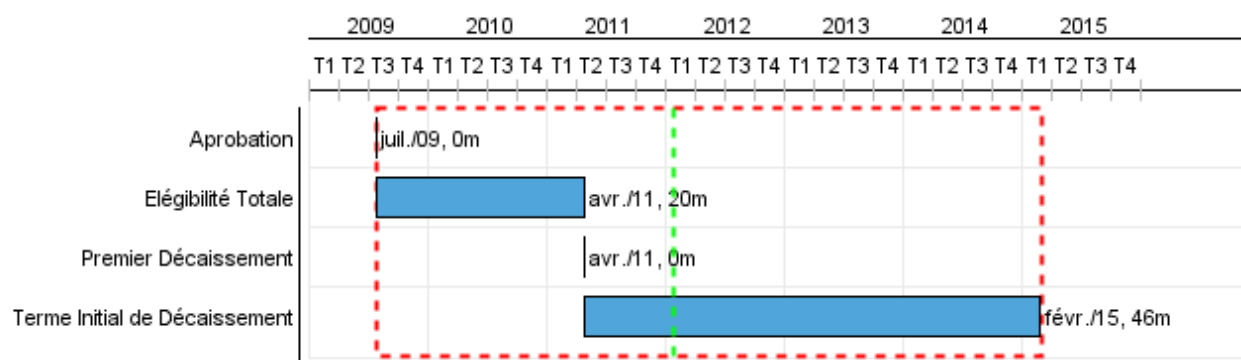


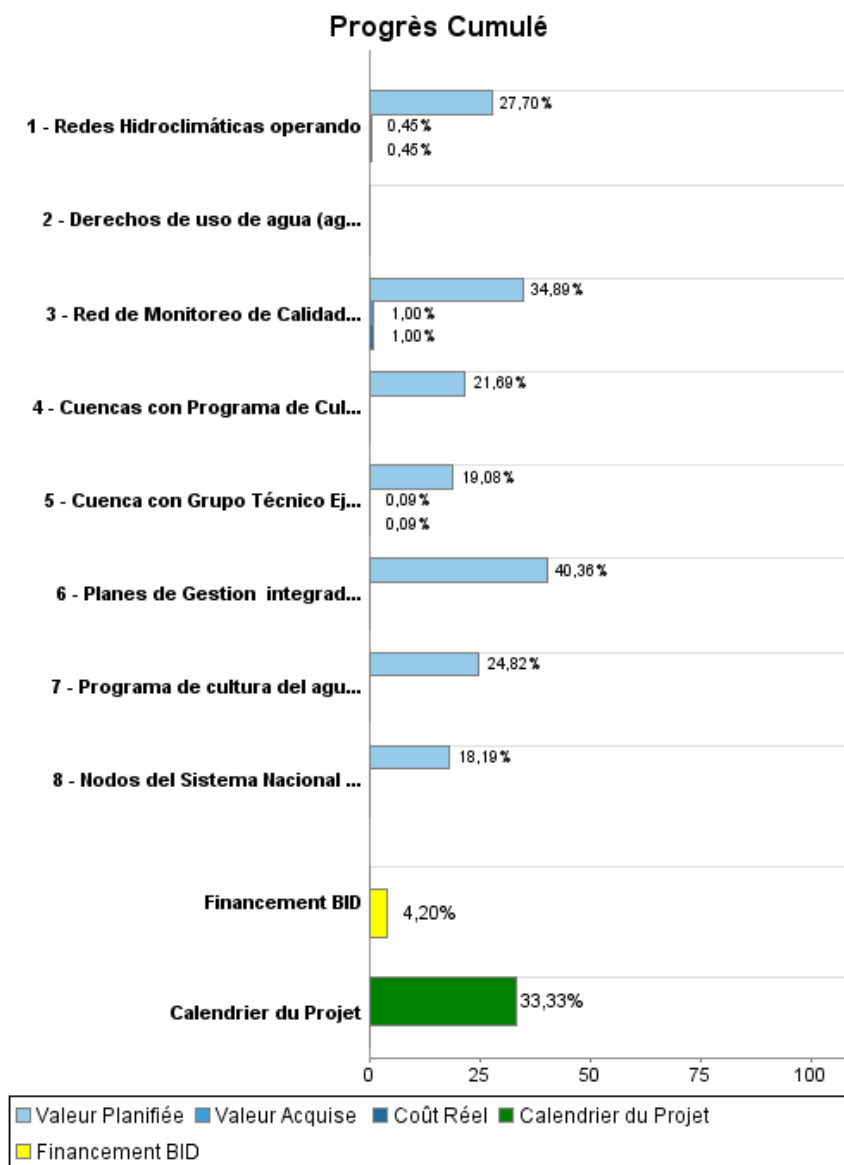
## Rapport Résumé

Données Générales		Fonds Disponibles (US\$)		Coût Total et Source de Financement	
Agence d' Exécution (EA):	Autoridad Nacional del Agua				
Secteur:	WATER AND SANITATION-WATER SUPPLY				
Numéro(s) de Prêt(s):	2166/OC-PE	Montant Courant Approuvé:	10.000.000,00	Initial BID:	10.000.000,00
Étape:	Approved	Montant Décaissé à ce Jour:	420.000,00	Courant BID:	10.000.000,00
Type d' Opération:	INV - Investissement	% Décaissé:	4,20	Pari Passu:	51,00
Opération(s) Connexe(s):		Solde:	9.580.000,00	Cofinancement/Pays:	9.579.000,00
Sous-Type de l'Opération:	ESP - Specific Investment Operation			Estimation Initiale:	19.579.000,00
				Période d'Amortissement (mois):	234

Catégorie d'Impact Environnemental et Social du Projet	Reformulation	Validation
Catégorie d'Impact Environnemental et Social du Projet:	C ( ) Les objectifs du projet ont-ils été reformulés?	Validé par le Chef de Division: Sep 28, 2011 Validé par le Représentant: Sep 29, 2011



## Progrès Cumulé à 2011



## Résultats

<b>Résultat:</b>	Capacidad en la gestion de Recursos Hídricos en las cuencas Chira-Piura, Tacna y Santa mejorada.
------------------	--

Indicateur	Unité de Mesure	Ligne de Base	Année Ligne de Base		2012	2015	Fin du Projet
Valor unitario promedio de la recaudacion en las tres cuencas.	Centavos de US\$/m3	3,00	2009	P A	3,90	4,50	4,50
Planes de Gestion aprobados por la Autoridad Nacional del Agua	Planes		2009	P A		3,00	3,00
Reducción de Conflictos locales en las Cuencas por el uso de agua con actas de acuerdos firmados por las partes	Actas		2009	P A	4,00	6,00	10,00

**Produites: Progrès Physique et Financier Annuel 2011**

Description	Unité de Mesure	Physique				Financier			
		Planifié	Réel	Unités Cumulées	Unités FDP	Planifié	Réel	Coûts Cumulées	Coûts FDP
<b>Mejora de la Capacidad de GIRH a nivel nacional</b>									
Nodos del Sistema Nacional de Información de Recursos Hidricos operando.	Nodos				3,00	169.400,00			931.500,00
Programa de cultura del agua a nivel nacional difundido	Campañas	1,00			5,00	80.000,00			509.003,00
<b>Mejora de la GIRH en cuencas seleccionadas</b>									
Cuenca con Grupo Técnico Ejecutivo (GTE) puesto en operación	Cuenca				3,00	676.200,00	7.426,10		8.069.389,00
Planes de Gestion integrada de Recursos Hidricos, validados por el Consejo de Cuenca	Informes	4,00			10,00	838.000,00			2.076.500,00
Derechos de uso de agua (agrario y poblacional) formalizados mediante Resolución de Otorgamiento	Resolución				100,00				700.000,00
Redes Hidroclimáticas operando	Redes				3,00	823.000,00	13.571,52		3.044.723,00
Red de Monitoreo de Calidad del Agua implementada	Redes				3,00	370.000,00	16.569,90		1.657.261,00
Cuencas con Programa de Cultura de Agua Ejecutado	Cuenca				3,00	288.000,00			1.327.496,00
<b>TOTAL</b>						<b>3.244.600,00</b>	<b>37.567,52</b>		<b>18.315.872,00</b>