

Rapport Résumé

Données Générales

| | |
|---------------------------|-----------------------------------|
| Agence d' Exécution (EA): | MINISTERIO DE ECONOMIA Y FINANZAS |
| Secteur: | WATER AND SANITATION-WATER SUPPLY |
| Numéro(s) de Prêt(s): | 2269/OC-PE |
| Étape: | Approved |
| Type d' Opération: | INV - Investissement |
| Opération(s) Connexe(s): | |
| Sous-Type de l'Opération: | SEF - Sector Facility |

Fonds Disponibles (US\$)

| | |
|-----------------------------|--------------|
| Montant Courant Approuvé: | 2.000.000,00 |
| Montant Décaissé à ce Jour: | 329.000,00 |
| % Décaissé: | 16,45 |
| Solde: | 1.671.000,00 |

Coût Total et Source de Financement

| | |
|---------------------------------|--------------|
| Initial BID: | 2.000.000,00 |
| Courant BID: | 2.000.000,00 |
| Pari Passu: | 100,00 |
| Cofinancement/Pays: | |
| Estimation Initiale: | 2.000.000,00 |
| Période d'Amortissement (mois): | 192 |

Catégorie d'Impact Environnemental et Social du Projet

Reformulation

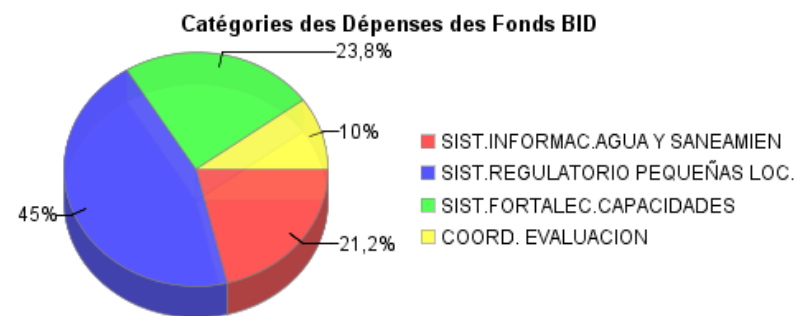
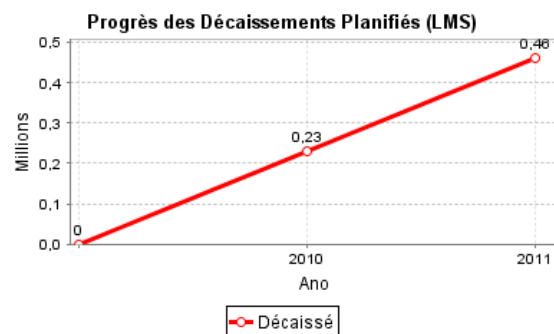
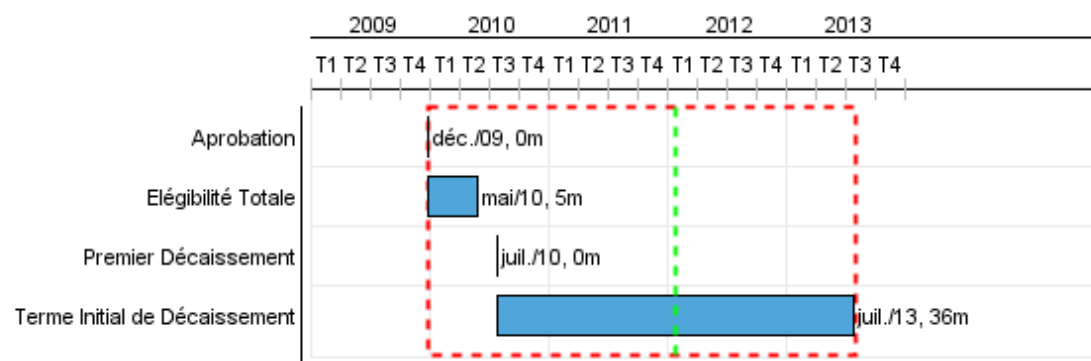
Validation

Catégorie d'Impact Environnemental et Social du Projet: B13

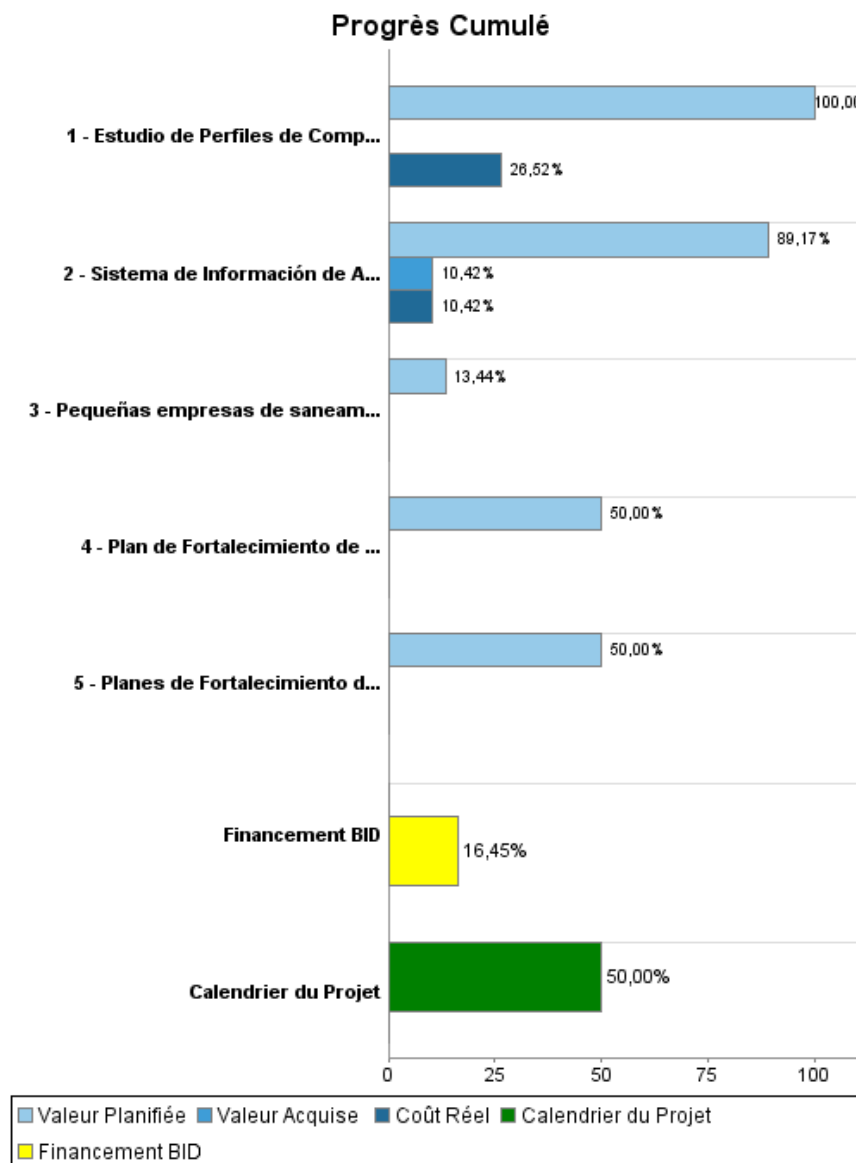
() Les objectifs du projet ont-ils été reformulés?

Validé par le Chef de Division: Sep 28, 2011

Validé par le Représentant: Sep 29, 2011



Progrès Cumulé à 2011



Résultats

Résultat: Acceso a información actualizada de agua y saneamiento para el proceso de planificación y monitoreo ampliado

| Indicateur | Unité de Mesure | Ligne de Base | Année Ligne de Base | | 2013 | Fin du Projet |
|--|-----------------|---------------|---------------------|--------|----------|---------------|
| Regiones que planifican y monitorean la inversion en agua y saneamiento a traves del Sistema de Informacion de Agua y Saneamiento (SIAS) | Regiones | | 2009 | P A | 7,00 | 7,00 |
| Visitas al Portal del SIAS realizadas | Visitas | | 2009 | P A | 3.000,00 | 3.000,00 |

Résultat: Capacidad de gestion de las empresas prestadoras de servicios de agua y saneamiento mejoradas

| Indicateur | Unité de Mesure | Ligne de Base | Année Ligne de Base | | 2013 | Fin du Projet |
|---|-----------------|---------------|---------------------|--------|------|---------------|
| Empresas que gestionan en base a un plan empresarial diseñado a partir del fortalecimiento de capacidades recibidas | Empresas | | 2009 | P A | 8,00 | 8,00 |

Résultat: Sistema regulatorio a cargo de la SUNASS ampliado a las pequeñas empresas de saneamiento

| Indicateur | Unité de Mesure | Ligne de Base | Année Ligne de Base | | 2013 | Fin du Projet |
|--|-----------------|---------------|---------------------|--------|-------|---------------|
| Pequeñas Empresas de Agua y Saneamiento constituidas y reguladas por la SUNASS | Empresas | | 2009 | P A | 12,00 | 12,00 |

Produites: Progrès Physique et Financier Annuel 2011

| Description | Unité de Mesure | Physique | | | | Financier | | | |
|--|-----------------|----------|------|-----------------|------------|-------------------|------------------|----------------|---------------------|
| | | Planifié | Réel | Unités Cumulées | Unités FDP | Planifié | Réel | Coûts Cumulées | Coûts FDP |
| Sistema de informacion de Agua y Saneamiento SIAS | | | | | | | | | |
| Sistema de Información de Agua y Sanemiento nacional implementado en 7 regiones | Sistema | | | | 1,00 | 368.278,00 | 33.561,00 | | 425.000,00 |
| Sistema Regulatorio para pequeñas localidades de hasta 15.000 hab. | | | | | | | | | |
| Pequeñas empresas de saneamiento (PES) constituidas bajo el nuevo marco regulatorio | Empresas | | | | 12,00 | 121.000,00 | | | 900.000,00 |
| Sistema de Fortalecimiento de Capacidades (SFC) | | | | | | | | | |
| Planes de Fortalecimiento de Capacidades Empresariales elaborados | planes | 4,00 | | | 8,00 | 172.500,00 | | | 345.000,00 |
| Estudio de Perfiles de Competencias de los prestadores de servicios en agua y saneamiento por segmento de mercado, elaborado | estudio | 1,00 | | | 1,00 | 64.000,00 | 21.219,00 | | 80.000,00 |
| Plan de Fortalecimiento de Capacidades en Empresas Prestadoras de Servicios (EPS) Elaborado | plan | | | | 1,00 | 25.000,00 | | | 50.000,00 |
| Coordinación y Evaluación | | | | | | | | | |
| TOTAL | | | | | | 750.778,00 | 54.780,00 | | 1.800.000,00 |