

## Relatório Resumido

### Dados Gerais

Executor: Agencia Córdoba de Inversión y Financiamiento  
Setor: SOCIAL INVESTMENT-FAMILY, CHILHOOD, AND YOUTH  
Número da Operação: 1765/OC-AR  
Estágio: Approved  
Tipo Operação: INV - Investimento  
Operação Relacionada:  
Subtipo de Operação: ESP - Specific Investment Operation

### Fundos Disponíveis (US\$)

Atual: 180.000.000,00  
Desembolsado: 176.439.138,41  
% Desembolsado: 98,02  
Saldo: 3.560.861,59

### Custo Total e Fonte

Original BID: 180.000.000,00  
Corrente BID: 180.000.000,00  
Pari-passu: 89,51  
Cofinanciamento/País: 35.000.000,00  
Original Estimado: 215.000.000,00  
Período de Amortização (meses): 246

### Categoria do impacto social

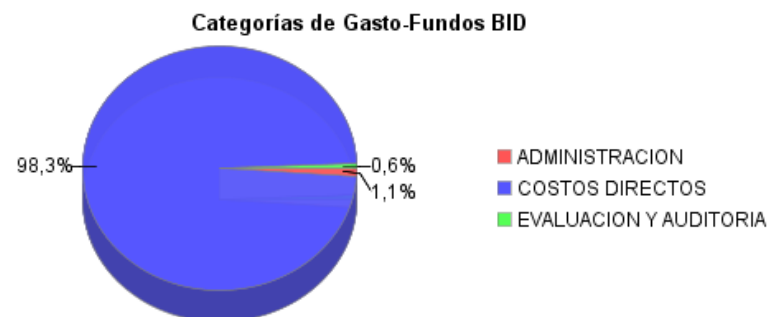
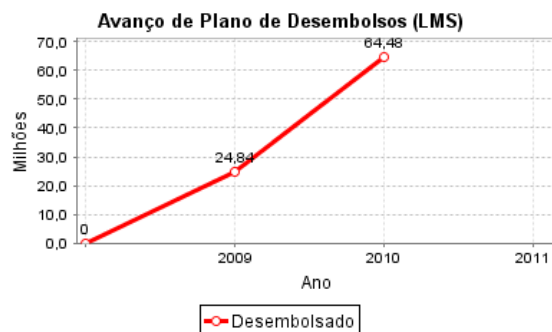
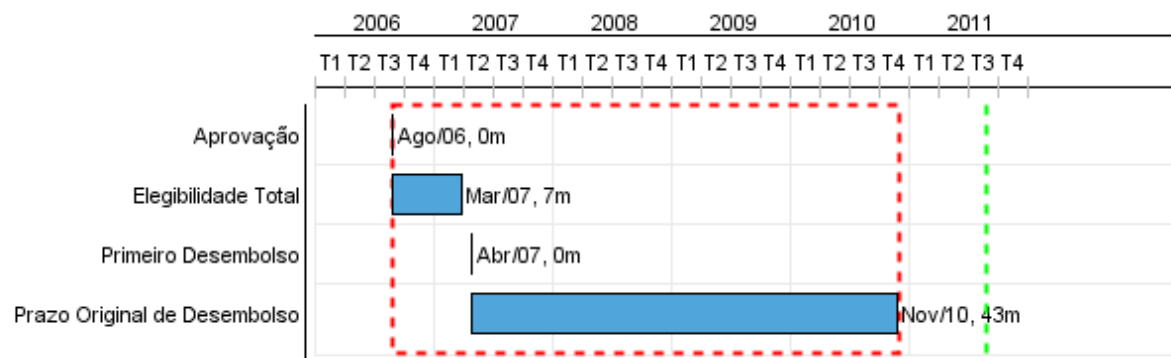
Categoria do impacto social:

### Reformulação

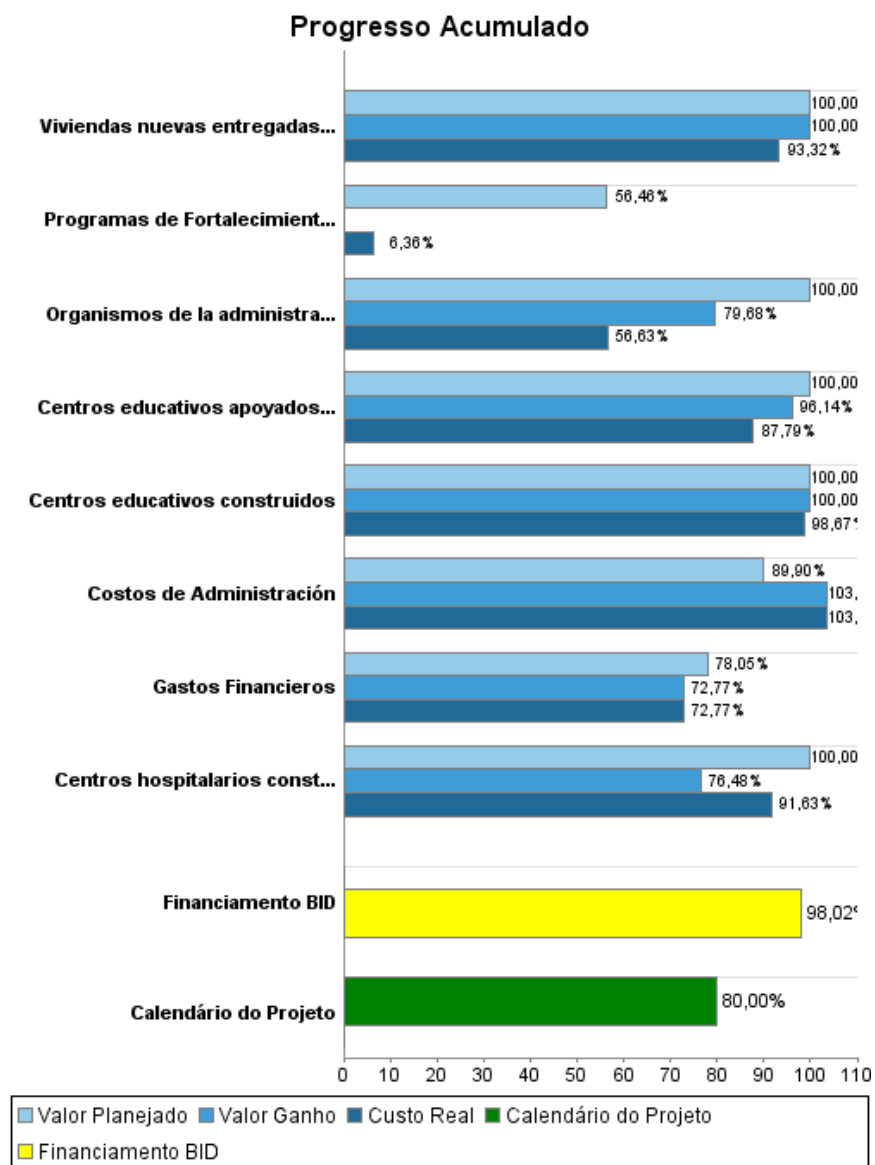
B ( ) Os objetivos do projeto foram reformulados?

### Validação

Validado pelo Chefe de Divisão: Mar 18, 2011  
Validado pelo Representante do País: Apr 27, 2011



## Progresso Acumulado até 2010



## Resultados

**Resultado:** Servicios de educación mejorados en los establecimientos de la Provincia de Córdoba intervenidos por el Programa

Indicador	Unidade Medida	Linha Base	Ano Linha Base		Final do Projeto
Índice de cobertura de educación inicial (población matriculada sobre población programática para 4 y 5 años)	%	41,00	2006	P A	56,00
Índice de promoción de primer grado de primaria (alumnos promovidos sobre alumnos total del grado)	%	86,00	2006	P A	0,90
Promoción de primer grado de básica (alumnos promovidos sobre matriculados)	%	68,00	2006	P A	75,00
Porcentaje de alumnos con suficiencia en pruebas estandar de matemática y lenguaje en segundo grado de primaria.	%	91,00	2006	P A	96,00
Porcentaje de suficiencias en pruebas estandarizadas de matemática y lengua en segundo grado de media	%	65,00	2006	P A	68,00

**Resultado:** Servicios de atención hospitalaria mejorados en la Provincia de Córdoba

Indicador	Unidade Medida	Linha Base	Ano Linha Base		Final do Projeto
Mortalidad Materna (% de embarazadas difuntas sobre nacimientos)	%	2,40	2006	P A	2,00
Número de pacientes en lista de espera de transplantes renales	número de pacientes	512,00	2006	P A	300,00
Muertes por hipertensión (defunciones de pacientes sobre ingresos con infarto agudo de miocardio) en el H. Córdoba	%	19,00	2006	P A	13,00
Transplantes renales en el Hospital de Córdoba	número de transplantes	30,00	2005	P A	60,00
Número de cirugías mayores en el Hospital de Córdoba	número de cirugías	5.795,00	2005	P A	7.000,00
Egresos hospitalarios en el Hospital de Córdoba	número de egresos	8.100,00	2006	P A	10.000,00
Partos en el nuevo Hospital Misericordia	número de partos	2.413,00	2005	P A	4.000,00
Cirugías realizadas en el Nuevo Hospital Misericordia	número de cirugías	2.451,00	2006	P A	3.500,00
Egresos Hospitalarios en el Nuevo Hospital Misericordia	número de egresos	5.941,00	2005	P A	13.200,00

**Resultado:** Condiciones habitacionales mejoradas en la Provincia de Córdoba

Indicador	Unidade Medida	Linha Base	Ano Linha Base		Final do Projeto
Familias que habitan en condiciones ambientales deficitarias (en condiciones de riesgo ambiental crítico)	número de familias	4.000,00	2006	P A	1.500,00

Porcentaje de familias realojadas que manifiestan estar igual o mejor con la solución habitacional recibida	%		2006	P	75,00
				A	
Familias que ocupan viviendas sociales que obtienen títulos de propiedad	número de familias		2006	P	2.500,00
				A	

<b>Resultado:</b>	Sistema de Gestión por objetivos consolidado en la Provincia de Córdoba
-------------------	---

Indicador	Unidade Medida	Linha Base	Ano Linha Base		Final do Projeto
Organismos que emiten regularmente informes de gestión con base en el sistema de gestión por objetivos	número de organismos		2006	P	12,00
				A	

## Produtos: Progresso Físico e Financeiro Anual 2010

Descrição	Unidade de medida	Físico				Financeiro			
		Planejado	Atual	Unidades Acumuladas	Unidades FDP	Planejado	Atual	Custos Acumulados	Custos FDP
<b>Mejoramiento de la oferta educativa</b>									
Centros educativos construidos	Centro	45,00	45,00		45,00	3.356.935,18	2.380.436,00		73.626.958,07
Centros educativos apoyados con equipo y materiales	Centros	122,00	115,00		191,00	4.284.549,08	3.507.209,00		6.368.429,48
<b>Mejoramiento de la Red Hospitalaria</b>									
Centros hospitalarios construidos, ampliados y equipados	Hospitales	2,00	1,00		2,00	28.728.097,82	23.613.064,00		61.082.673,83
Programas de Fortalecimiento Institucional elaborados	Numero de Programas	5,00			5,00	181.127,66	20.403,00		320.822,46
<b>Mejoramiento de los sistemas de emergencia habitacional</b>									
Viviendas nuevas entregadas a población que habitaba en zonas de riesgo ambiental	Viviendas	417,00	417,00		1.532,00	11.817.077,57	8.817.079,00		44.905.097,26
<b>Fortalecimiento del Sistema de Gestión por Objetivos</b>									
Organismos de la administracion integrados al Sistema de Gestión por Objetivos	Número de Org.	20,00	15,00		20,00	794.169,00	370.395,00		977.165,00
<b>Costos Financieros y de Administración</b>									
Costos de Administración	n/a					361.710,37	578.868,00		1.577.294,24
Gastos Financieros	n/a					9.094.079,14	7.713.630,00		26.141.557,15
<b>TOTAL</b>						<b>58.617.745,82</b>	<b>47.001.084,00</b>		<b>214.999.997,49</b>