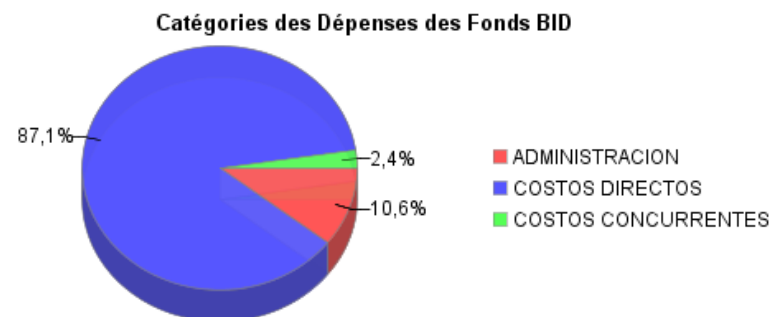
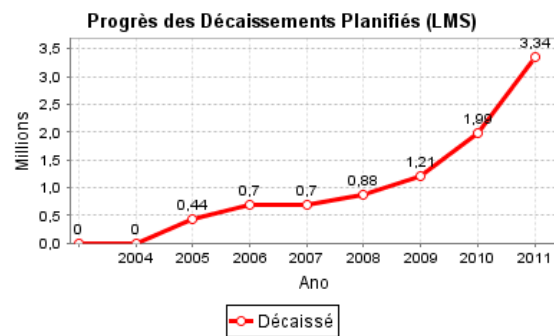
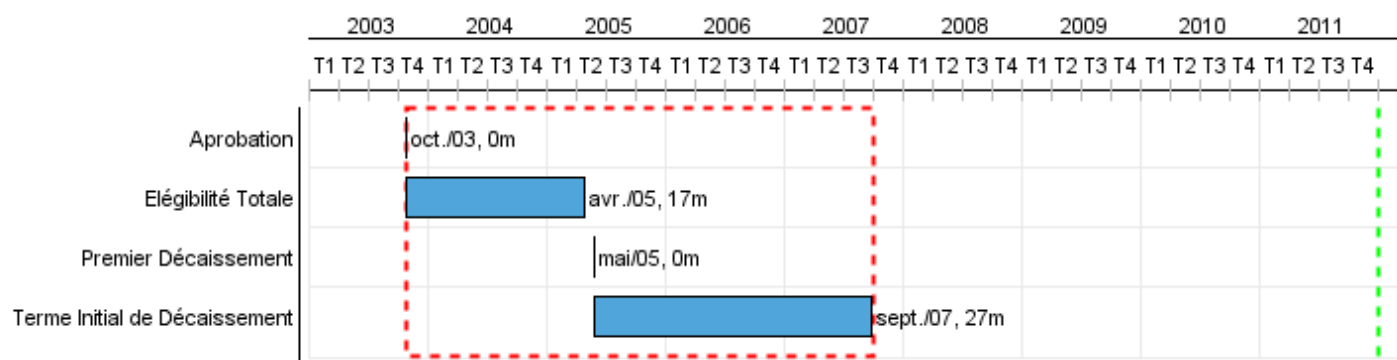


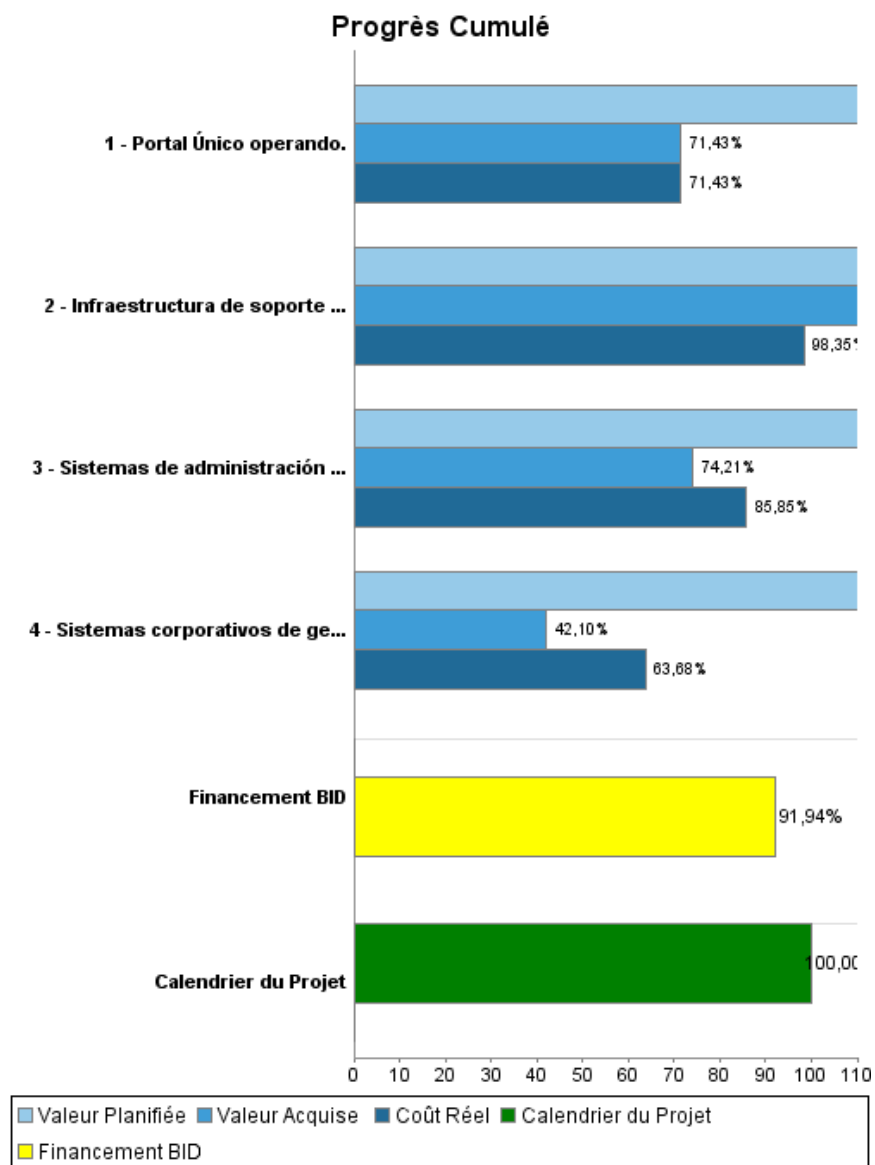
Rapport Résumé

| Données Générales | | Fonds Disponibles (US\$) | | Coût Total et Source de Financement | |
|---------------------------|---|-----------------------------|--------------|-------------------------------------|---------------|
| Agence d' Exécution (EA): | SUPERINTENDENCIA NACIONAL ADMINISTRACION TRIBUTARIA | | | | |
| Secteur: | REFORM / MODERNIZATION OF THE STATE-FISCAL REFORM | | | | |
| Numéro(s) de Prêt(s): | 1482/OC-PE | Montant Courant Approuvé: | 3.634.046,00 | Initial BID: | 8.859.500,00 |
| Étape: | Approved | Montant Décaissé à ce Jour: | 3.341.057,55 | Courant BID: | 3.634.046,00 |
| Type d' Opération: | INV - Investissement | % Décaissé: | 91,94 | Pari Passu: | 67,00 |
| Opération(s) Connexe(s): | | Solde: | 292.988,45 | Cofinancement/Pays: | 4.270.400,00 |
| Sous-Type de l'Opération: | ESP - Specific Investment Operation | | | Estimation Initiale: | 13.129.900,00 |
| | | | | Période d'Amortissement (mois): | 186 |

| Catégorie d'Impact Environnemental et Social du Projet | Reformulation | Validation |
|--|---|--|
| Catégorie d'Impact Environnemental et Social du Projet: C(R) | () Les objectifs du projet ont-ils été reformulés? | Validé par le Chef de Division: Sep 23, 2011 Validé par le Représentant: Sep 30, 2011 |



Progrès Cumulé à 2011



Résultats

| | |
|------------------|---|
| Résultat: | La gestión administrativa y de apoyo de la nueva SUNAT -luego de la fusión de SUNAD y SUNAT- opera de manera integrada. |
|------------------|---|

| Indicateur | Unité de Mesure | Ligne de Base | Année Ligne de Base | | 2009 | 2010 | 2011 | Fin du Projet |
|---|-----------------|---------------|---------------------|---|-------|-------|-------|---------------|
| Participación del personal de áreas administrativas respecto al total del personal, reducida. | % | 31,00 | 2003 | P | 21,00 | 17,00 | 17,00 | 17,00 |
| | | | | A | 17,00 | 17,00 | | |

| | |
|------------------|---|
| Résultat: | Procesos para la administración de tributos y control del comercio exterior modernizados. |
|------------------|---|

| Indicateur | Unité de Mesure | Ligne de Base | Année Ligne de Base | | 2009 | 2010 | 2011 | Fin du Projet |
|---|----------------------|---------------|---------------------|---|--------------|--------------|--------------|---------------|
| Tiempo promedio ponderado de despacho de una DUA de importación definitiva sin incidencia, en el canal rojo (revisión física) a nivel nacional, reducido. | Horas | 14,90 | 2003 | P | 11,00 | 10,00 | 9,00 | 9,00 |
| | | | | A | 8,20 | 8,10 | | |
| Tiempo promedio ponderado de despacho de una DUA de importación definitiva sin incidencia, en el canal naranja (revisión documentaria) a nivel nacional, reducida. | Horas | 5,00 | 2003 | P | 3,00 | 2,50 | 2,50 | 2,50 |
| | | | | A | 2,00 | 2,10 | | |
| Intervenciones terminadas = Auditorias terminadas + Verificaciones terminadas + Acciones Inductivas. | Intervenciones | 71.155,00 | 2003 | P | 138.434,00 | 138.434,00 | 66.056,00 | 342.924,00 |
| | | | | A | 161.448,00 | 160.987,00 | | |
| Acciones de cobranza (medidas cautelares) | Acciones de Cobranza | 71.753,00 | 2003 | P | 177.000,00 | 195.880,00 | 161.601,00 | 534.481,00 |
| | | | | A | 242.530,00 | 308.133,00 | | |
| Recaudacion por Gestion Directa: Pagos de fraccionamiento + Pago de Valores + Telegestión + Ingreso como recaudación de detracciones + Compensaciones de Recaudación + Pagos Inducidos de Fiscalización (verificaciones, auditorias, acciones inductivas y operativos) + Compensaciones | Millones de S/. | 3.031.000,00 | 2007 | P | 3.765.000,00 | 3.565.000,00 | 3.094.000,00 | 3.094.000,00 |
| | | | | A | 4.939.000,00 | 4.527.000,00 | | |

Produites: Progrès Physique et Financier Annuel 2011

| Description | Unité de Mesure | Physique | | | | Financier | | | |
|--|-----------------------------|----------|------|-----------------|------------|---------------------|---------------------|----------------|----------------------|
| | | Planifié | Réel | Unités Cumulées | Unités FDP | Planifié | Réel | Coûts Cumulées | Coûts FDP |
| 1. Servicios Corporativos de apoyo fusionados y operando de manera eficiente. | | | | | | | | | |
| Sistemas corporativos de gestión y apoyo implementados. | Sistemas | 1,00 | | | 2,00 | 371.000,00 | 81.000,00 | | 658.000,00 |
| 2. Procesos de administración de tributos y control del comercio exterior optimizados | | | | | | | | | |
| Sistemas de administración tributaria de tributos y control del comercio exterior implementados. | Sistemas | 3,00 | | | 7,00 | 2.406.000,00 | 852.000,00 | | 7.316.000,00 |
| 3. Infraestructura de Tecnología estandarizada y modernizada, prestando soporte efectivo a la gestión integrada de la administración tributaria | | | | | | | | | |
| Infraestructura de soporte tecnológico puesta en operación. | Infraestructura Tecnológica | 1,00 | 1,00 | | 1,00 | 1.512.000,00 | 560.000,00 | | 2.972.000,00 |
| Portal Único operando. | Portal | 1,00 | | | 1,00 | 167.000,00 | | | 28.000,00 |
| 4. Manejo y Administracion del Programa | | | | | | | | | |
| TOTAL | | | | | | 4.456.000,00 | 1.493.000,00 | | 10.974.000,00 |