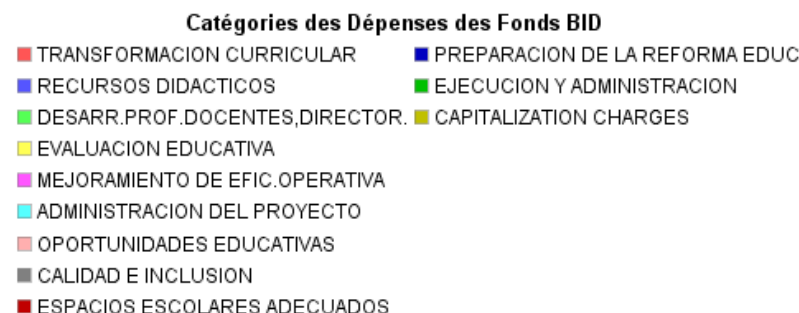
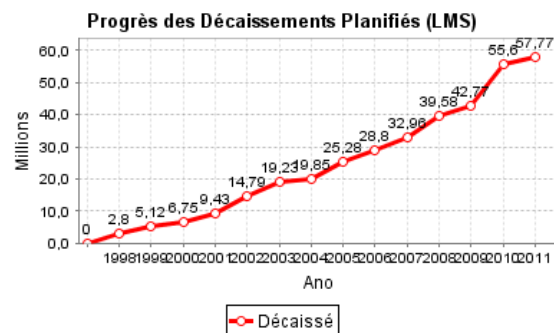
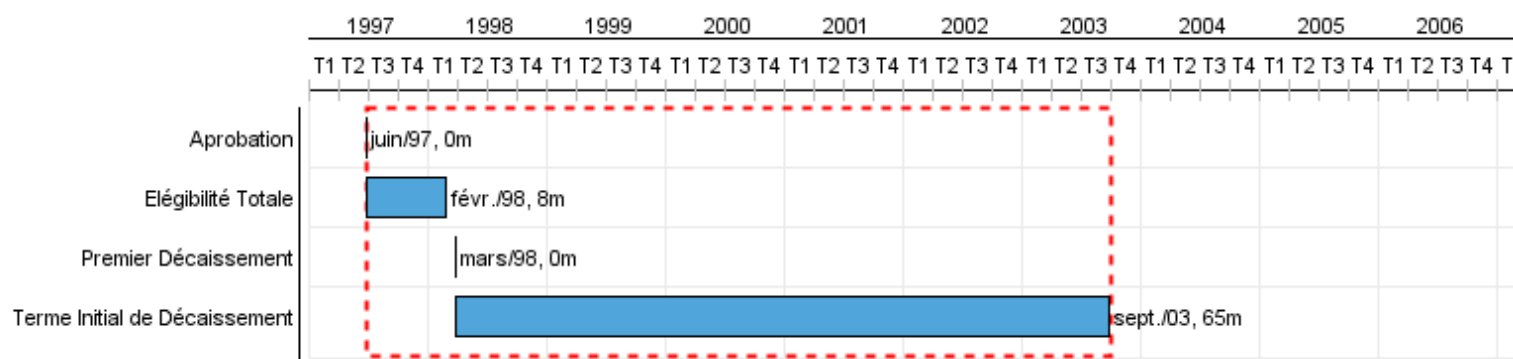


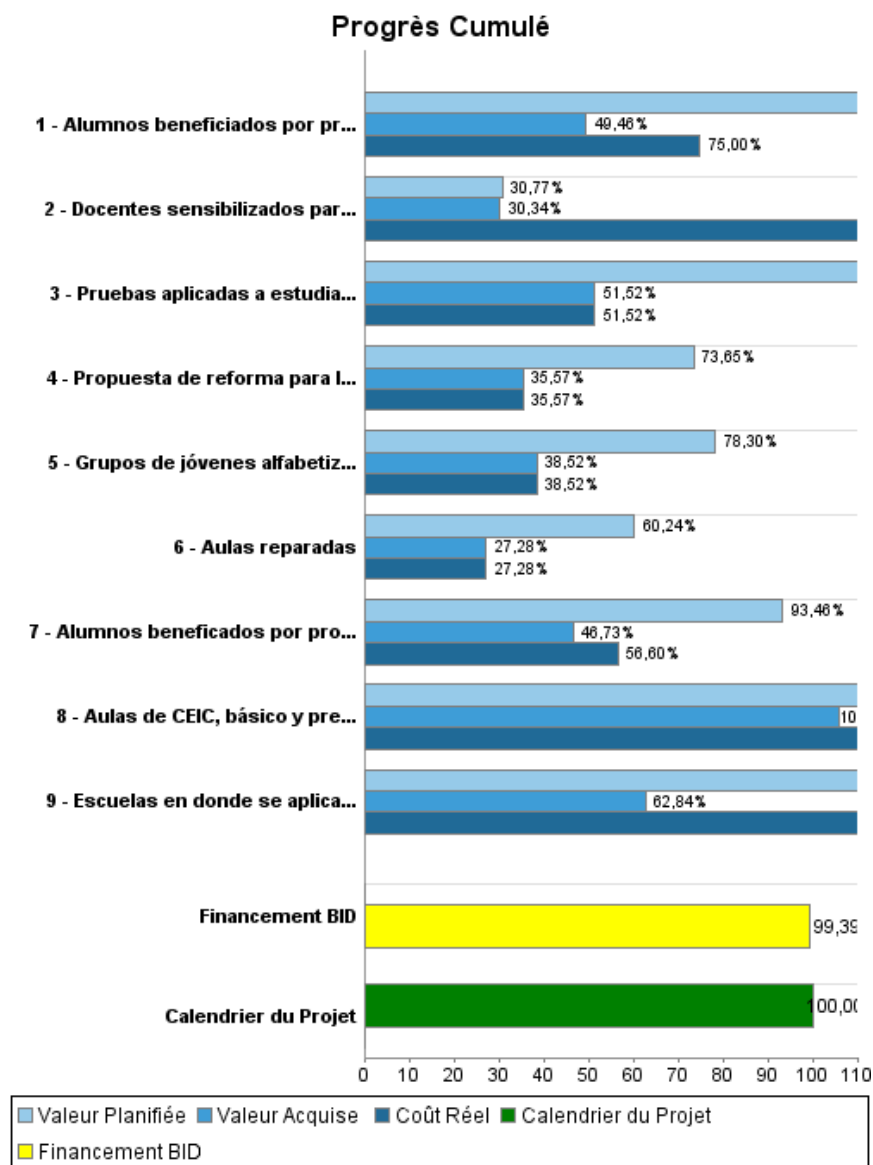
Rapport Résumé

| Données Générales | | Fonds Disponibles (US\$) | Coût Total et Source de Financement |
|---------------------------|-------------------------------------|---------------------------------|-------------------------------------|
| Agence d' Exécution (EA): | MINISTERIO DE EDUCACION | | |
| Secteur: | EDUCATION | | |
| Numéro(s) de Prêt(s): | 1013/OC-PN | Montant Courant Approuvé: | 58.126.000,00 |
| Étape: | Approved | Montant Décaissé à ce Jour: | 57.770.465,45 |
| Type d' Opération: | INV - Investissement | % Décaissé: | 99,39 |
| Opération(s) Connexe(s): | | Solde: | 355.534,55 |
| Sous-Type de l'Opération: | ESP - Specific Investment Operation | | |
| | | Initial BID: | 58.126.000,00 |
| | | Courant BID: | 58.126.000,00 |
| | | Pari Passu: | 79,00 |
| | | Cofinancement/Pays: | 15.130.000,00 |
| | | Estimation Initiale: | 73.256.000,00 |
| | | Période d'Amortissement (mois): | 222 |

| Catégorie d'Impact Environnemental et Social du Projet | Reformulation | Validation |
|--|---|--|
| Catégorie d'Impact Environnemental et Social du Projet: C(R) | () Les objectifs du projet ont-ils été reformulés? | Validé par le Chef de Division: Sep 20, 2011 |
| | | Validé par le Représentant: Oct 13, 2011 |



Progrès Cumulé à 2011



Résultats

| | |
|---------------------|--|
| Résultat: | Objetivo post reformulación: Ampliar las oportunidades educativas y mejorar las condiciones de aprendizaje de niños/as, jóvenes y adultos de comunidades pobres y vulnerables, especialmente en zonas rurales e indígenas. |
| Observações: | Al final del proyecto se hará una evaluación de los resultados alcanzados. |

| Indicateur | Unité de Mesure | Ligne de Base | Année Ligne de Base | | 2011 | Fin du Projet |
|---|---------------------|---------------|---------------------|--------|-------|---------------|
| Disminución de la tasa de población de 4 a 6 años de edad no escolarizada en los distritos intervenidos. | % (porcentaje) | 26,90 | | P A | 22,50 | 22,50 |
| Disminución de la tasa de población de 12 a 16 años no eswcolarizada en los distritos intervenidos. | % (porcentaje) | 25,20 | | P A | 21,60 | 21,60 |
| Disminución de la tasa de analfabetismo de la población de 15 a 34 años de edad en las provincias intervenidas. | % (porcentaje) | 2,90 | | P A | 2,30 | 2,30 |
| Disminuye la tasa de deserción de 1er. a 3er. grado de primaria en las escuelas intervenidas. | % (porcentaje) | 6,60 | | P A | 3,30 | 3,30 |
| Disminución de la tasa de repitencia de 1er. a 3er. grado de primaria en las escuelas intervenidas. | % (porcentaje) | 2,60 | | P A | 1,30 | 1,30 |
| La Dirección Nacional de Evaluación Educativa del Ministerio de Educación mide los aprendizajes de manera sistemática y científica y difunde los resultados al finalizar el proyecto. | Capacidad instalada | | | P A | 1,00 | 1,00 |

Produites: Progrès Physique et Financier Annuel 2011

| Description | Unité de Mesure | Physique | | | | Financier | | | |
|--|-----------------|-----------|------|-----------------|------------|----------------------|---------------------|----------------|----------------------|
| | | Planifié | Réel | Unités Cumulées | Unités FDP | Planifié | Réel | Coûts Cumulées | Coûts FDP |
| Componente No.3. (proyecto reformulado) Espacios escolares adecuados para el aprendizaje. | | | | | | | | | |
| Aulas de CEIC, básico y premedia multigrado construidas | Aulas | 340,00 | | | 340,00 | 18.209.118,00 | 3.114.705,00 | | 18.209.118,00 |
| Aulas reparadas | Aulas | 170,00 | | | 170,00 | 2.975.185,00 | | | 9.025.000,00 |
| Componente No.2. (proyecto reformulado) Calidad e inclusión en el aprendizaje. | | | | | | | | | |
| Escuelas en donde se aplican metodologías para mejorar aprendizaje (ciencias, matemáticas y lenguaje) | Escuelas | 243,00 | | | 243,00 | 1.151.179,00 | 1.376.570,00 | | 1.828.000,00 |
| Docentes sensibilizados para atender la educación inclusiva | Docentes | 6.546,00 | | | 6.546,00 | 1.817,00 | 419.050,00 | | 422.000,00 |
| Pruebas aplicadas a estudiantes | Prueba | 229,00 | | | 229,00 | 458.583,00 | | | 600.000,00 |
| Componente No.1. (proyecto reformulado) Oportunidades educativas para grupos poblacionales de comunidades pobres y vulnerables. | | | | | | | | | |
| Alumnos beneficiados por programa CEIC | Estudiantes | 10.500,00 | | | 10.500,00 | 2.916.856,00 | 1.000.000,00 | | 3.916.856,00 |
| Alumnos beneficiados por programa de premedia multigrado | Estudiantes | 10.500,00 | | | 10.500,00 | 1.000.000,00 | 211.200,00 | | 2.140.000,00 |
| Grupos de jóvenes alfabetizados | Jóvenes | 300,00 | | | 300,00 | 362.555,00 | | | 911.555,00 |
| Componente No.4. (proyecto reformulado) Preparación de la reforma de la educación media. | | | | | | | | | |
| Propuesta de reforma para la educación media | Propuesta | 1,00 | | | 1,00 | 260.746,00 | | | 684.746,00 |
| Administración | | | | | | | | | |
| Categorías previas a la reformulación | | | | | | | | | |
| TOTAL | | | | | | 27.336.039,00 | 6.121.525,00 | | 37.737.275,00 |