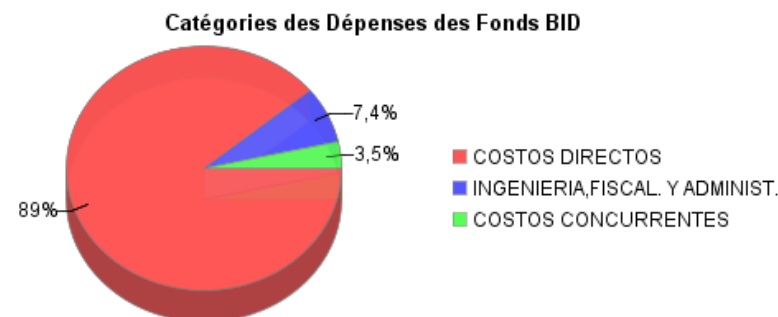
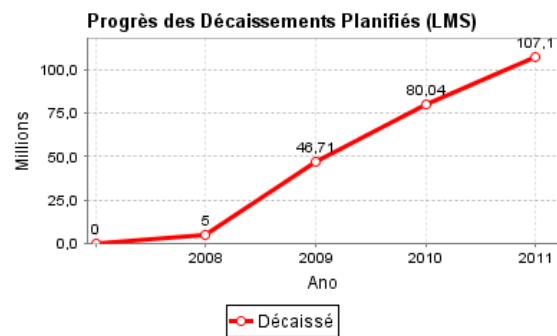
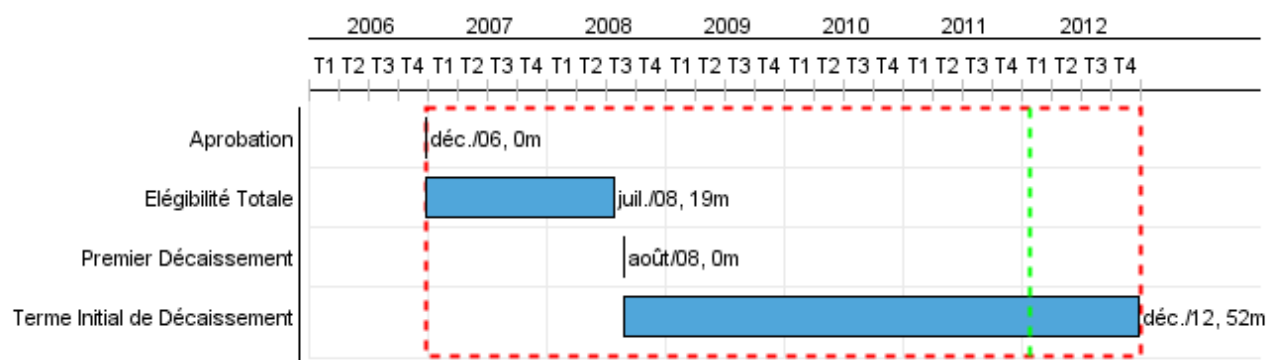


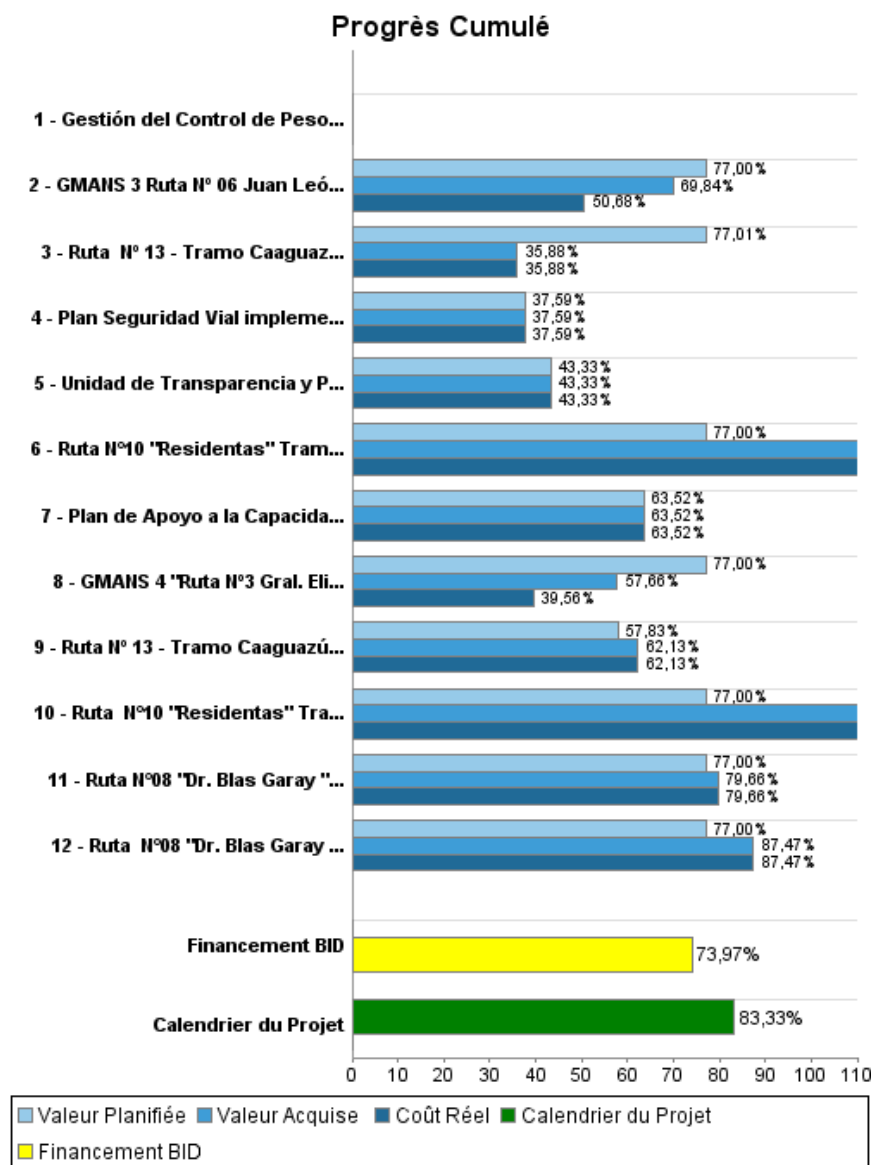
Rapport Résumé

Données Générales		Fonds Disponibles (US\$)		Coût Total et Source de Financement	
Agence d' Exécution (EA):	MINISTERIO DE OBRAS PUBLICAS Y COMUNICACIONES				
Secteur:	TRANSPORTATION-ROAD PROGRAMS				
Numéro(s) de Prêt(s):	1822/OC-PR	Montant Courant Approuvé:	134.000.000,00	Initial BID:	134.000.000,00
Étape:	Approved	Montant Décaissé à ce Jour:	99.117.151,27	Courant BID:	134.000.000,00
Type d' Opération:	INV - Investissement	% Décaissé:	73,97	Pari Passu:	89,00
Opération(s) Connexe(s):	PR-T1032	Solde:	34.882.848,73	Cofinancement/Pays:	16.580.000,00
Sous-Type de l'Opération:	PFM - Multi-Phase Lending Project			Estimation Initiale:	150.580.000,00
				Période d'Amortissement (mois):	222

Catégorie d'Impact Environnemental et Social du Projet	Reformulation	Validation
Catégorie d'Impact Environnemental et Social du Projet: A(R)	() Les objectifs du projet ont-ils été reformulés?	Validé par le Chef de Division: Sep 23, 2011 Validé par le Représentant: Oct 20, 2011



Progrès Cumulé à 2011



Résultats

Résultat:	Reducir los costos generalizados de transporte de estas carreteras mejorando las condiciones de transitabilidad y los niveles de accesabilidad en sus respectivas áreas de influencia, a la vez que se conserva el patrimonio vial del país
------------------	---

Indicateur	Unité de Mesure	Ligne de Base	Année Ligne de Base		Fin du Projet
Costo de Transporte anual promedio por vehículo-Km	US\$	0,87	2006	P A	0,53
Tráfico Medio Diario Anual (TMDA) en caminos nuevos pavimentados - Ruta 8	TMDA	142,00	2006	P A	301,00
Tráfico Medio Diario Anual (TMDA) en caminos nuevos pavimentados - Ruta 10	TMDA	251,00	2006	P A	528,00
Tráfico Medio Diario Anual (TMDA) en caminos nuevos pavimentados - Ruta 13	TMDA	83,00	2006	P A	147,00
Tiempo de Viaje Ruta 8 Camión Medio	minutos	122,27	2006	P A	88,93
Tiempo de Viaje Ruta 10 Camión Medio	minutos	140,17	2006	P A	74,26
Tiempo de Viaje Ruta 13 Camión Medio	minutos	131,15	2006	P A	40,24

Résultat:	2. Conservar el patrimonio vial del país.
------------------	---

Indicateur	Unité de Mesure	Ligne de Base	Année Ligne de Base		Fin du Projet
El indice de rugosidad internacional promedio en caminos nuevos pavimentados	IRI	16,16	2006	P A	2,60
El indice de rugosidad internacional promedio se mantiene en tramos GMANS	IRI	2,57	2006	P A	2,22

Produites: Progrès Physique et Financier Annuel 2011

Description	Unité de Mesure	Physique				Financier			
		Planifié	Réel	Unités Cumulées	Unités FDP	Planifié	Réel	Coûts Cumulées	Coûts FDP
Obras de pavimentación de Corredores principales de la red vial del Paraguay construidos y en operación									
Ruta N°08 "Dr. Blas Garay " Tramo José Leandro Oviedo - Cnel. Bogado. Seccion I construida	Kilómetros				28,00	3.108.813,00	5.337.000,00		11.235.119,00
Ruta N°08 "Dr. Blas Garay " Tramo José Leandro Oviedo - Cnel. Bogado. Seccion II construida	Kilómetros				26,00	2.770.952,00	5.378.000,00		10.014.187,00
Ruta N°10 "Residentas" Tramo San Estanislao - Pto. Rosario. Seccion I construida	Kilómetros				37,00	4.959.711,00	10.501.000,00		17.924.472,00
Ruta N°10 "Residentas" Tramo San Estanislao - Pto. Rosario. Seccion II construida	Kilómetros				37,00	4.342.099,00	10.989.000,00		15.691.769,00
Ruta N° 13 - Tramo Caaguazú - Vaquería. Seccion I construida	Kilómetros				32,00	3.722.274,00	4.665.000,00		13.451.577,00
Ruta N° 13 - Tramo Caaguazú - Vaquería. Seccion II construida	Kilómetros				32,00	3.772.358,00	633.000,00		13.632.818,00
Obras de rehabilitación y mantenimiento									
GMANS 3 Ruta N° 06 Juan León Mallorquín Mantenida por Niveles de Servicio	Kilómetros	250,00	225,00		250,00	2.274.262,00	472.000,00		8.218.848,00
GMANS 4 "Ruta N°3 Gral. Elizardo Aquino. Mantenida por Niveles de Servicio	Kilómetros	395,00	316,00		395,00	3.317.174,00	483.000,00		11.987.712,00
Ingeniería, Fiscalización y Administración									
Costos Concurrentes									
Costos Financieros									
Contingencia y escalamientos									
Fortalecimiento Institucional									
Plan Seguridad Vial implementado	Plan				1,00		872.000,00		2.320.000,00
Gestión del Control de Pesos, Medidas y Carga Diseñado	Plan				1,00				2.170.000,00
Plan de Apoyo a la Capacidad de Gestión del MOPC diseñado	Plan				1,00		2.128.000,00		3.350.000,00
Unidad de Transparencia y Participación Ciudadana Implementada	Unidad Creada				1,00		208.000,00		480.000,00
TOTAL						28.267.643,00	41.666.000,00		110.476.502,00