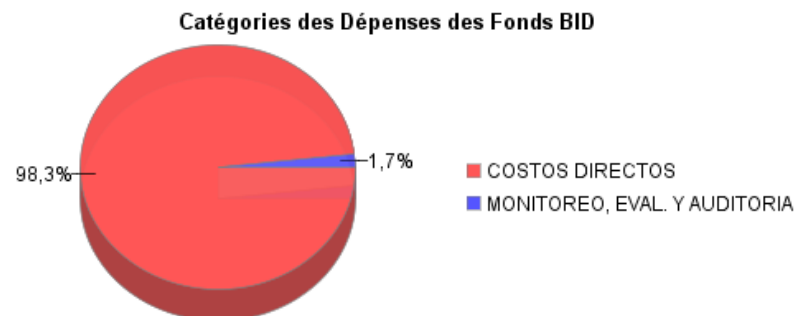
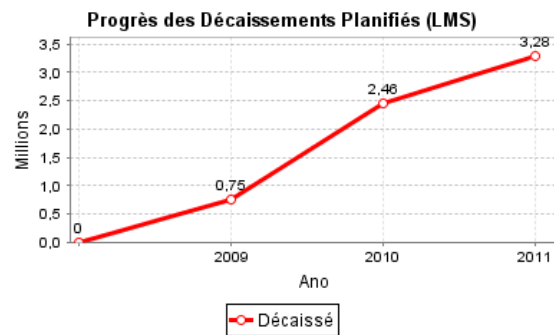
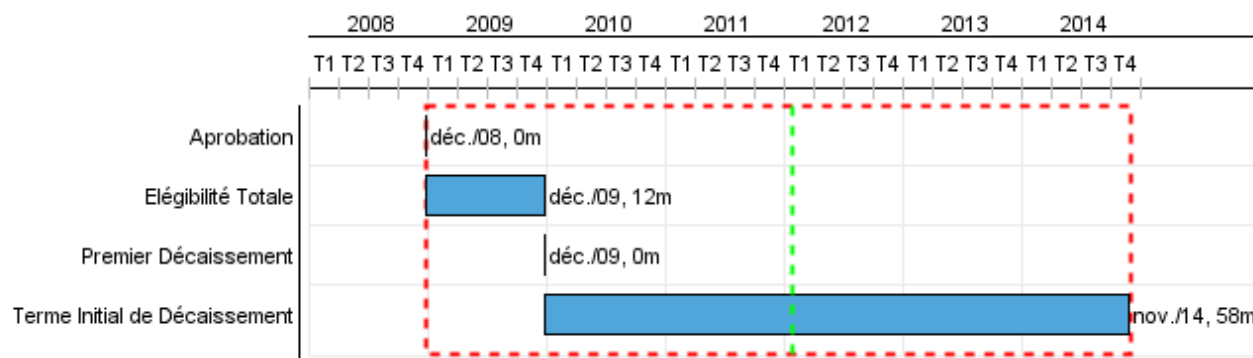


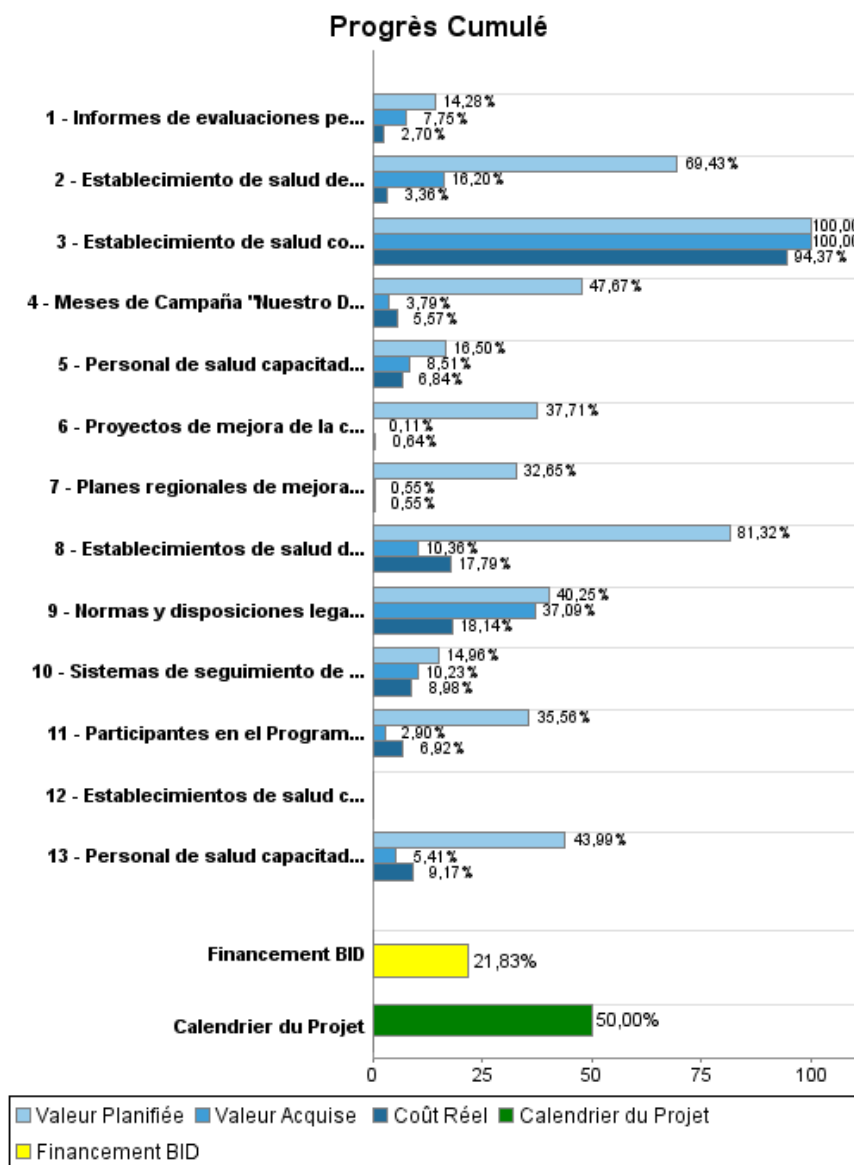
Rapport Résumé

Données Générales		Fonds Disponibles (US\$)		Coût Total et Source de Financement	
Agence d' Exécution (EA):	MINISTERIO DE SALUD				
Secteur:	HEALTH-HEALTH SERVICES				
Numéro(s) de Prêt(s):	2092/OC-PE	Montant Courant Approuvé:	15.000.000,00	Initial BID:	15.000.000,00
Étape:	Approved	Montant Décaissé à ce Jour:	3.275.021,42	Courant BID:	15.000.000,00
Type d' Opération:	INV - Investissement	% Décaissé:	21,83	Pari Passu:	9,00
Opération(s) Connexe(s):	PE0146	Solde:	11.724.978,58	Cofinancement/Pays:	132.400.000,00
Sous-Type de l'Opération:	PFM - Multi-Phase Lending Project			Estimation Initiale:	147.400.000,00
				Période d'Amortissement (mois):	174

Catégorie d'Impact Environnemental et Social du Projet	Reformulation	Validation
Catégorie d'Impact Environnemental et Social du Projet: C	() Les objectifs du projet ont-ils été reformulés?	Validé par le Chef de Division: Sep 20, 2011 Validé par le Représentant: Sep 30, 2011



Progrès Cumulé à 2011



Résultats

Résultat:	Adecuadas prácticas y recursos de cuidados familiares y comunitarios a mujeres (gestantes, parturientas y madres en periodo de lactancia) y a niños y niñas menores de 3 años, promovidas
------------------	---

Indicateur	Unité de Mesure	Ligne de Base	Année Ligne de Base		2012	Fin du Projet
Proporción de niños y niñas rurales menores de 3 años afiliados al Seguro Integral de Salud (SIS)	por ciento	88,10	2009	P A	91,90	95,00
Proporción de niños rurales afiliados al SIS con Control de Crecimiento y Desarrollo (CRED) completo de acuerdo a su edad	por ciento	27,60	2009	P A	57,00	67,00
Proporción de gestantes rurales afiliadas al SIS que inician su atención prenatal al primer trimestre	por ciento	30,20	2008	P A	47,30	54,60
Proporción de niños menos de 6 meses con lactancia materna exclusiva	por ciento	82,20	2009	P A	84,30	85,50

Résultat:	Capacidad resolutive de las redes de los servicios de salud para atender emergencias obstétricas, neonatales e infantiles y para la atención integral de mujeres y de niños menores de 3 años, mejorada
------------------	---

Indicateur	Unité de Mesure	Ligne de Base	Année Ligne de Base		2012	Fin du Projet
Proporción de cesáreas en gestantes rurales afiliadas al SIS	por ciento	3,60	2008	P A	6,50	8,20
Proporción de gestantes de procedencia rural, afiliadas al SIS, con pruebas de hemoglobina, orina y sífilis	por ciento	44,90	2009	P A	68,20	83,70
Proporción de gestantes afiliadas al SIS, complicadas con diagnóstico Hipertensión Gestacional Grave (HIG) que reciben Sulfato de Magnesio	por ciento	39,10	2008	P A	74,40	95,00
Proporción de la población rural en el ámbito del proyecto con acceso físico menor de 2 horas a un establecimiento de funciones obstétricas y neonatales básicas (FONB) o de mayor capacidad resolutive.	por ciento	69,70	2006	P A	76,80	79,20
Razon stock/consumo promedio de suplementos de hierro/acido fólico en establecimientos I-1 y I-2	razon	4,00	2009	P A	3,00	3,00
Proporción de partos complicados entre gestantes rurales afiliadas al SIS en establecimientos I-1 en el ámbito del proyecto, atendidos en FONB o establecimientos de mayor capacidad resolutive	por ciento	49,60	2008	P A	60,70	65,80

Résultat:	Capacidad para promover la calidad y equidad del sistema de salud, fortalecida
------------------	--

Indicateur	Unité de Mesure	Ligne de Base	Année Ligne de Base		2012	Fin du Projet
Proporción de hogares afiliados (pobres) al SIS que realizan gasto de bolsillo en salud por medicamentos	por ciento	62,00	2009	P A	35,50	25,00

Produites: Progrès Physique et Financier Annuel 2011

Description	Unité de Mesure	Physique				Financier			
		Planifié	Réel	Unités Cumulées	Unités FDP	Planifié	Réel	Coûts Cumulées	Coûts FDP
Fortalecimiento de la demanda									
Participantes en el Programa de Comunicación y Educación en Salud, capacitado.	personas	120,00			4.930,00	1.334.680,00	166.092,56		4.131.419,86
Establecimiento de salud con equipamiento audiovisual, instalado.	establecimiento de salud				1.423,00				1.310.772,70
Meses de Campaña "Nuestro Derecho a la Identidad", implementada	meses	3,00			12,00	265.723,40	10.771,32		607.123,97
Fortalecimiento de la oferta									
Establecimientos de salud de la red obstétrica con infraestructura mejorada para atención materno neonatal, construida	establecimiento de salud	45,00	3,00		84,00	51.417.317,38	8.956.850,16		94.559.273,00
Establecimiento de salud de la red obstétrica con equipos médicos básicos, instalados	establecimientos de salud	60,00	14,00		112,00	20.376.469,50	986.633,28		29.347.300,00
Establecimientos de salud con equipos de telecomunicaciones básicos, instalados.	establecimientos de salud				123,00				2.479.245,39
Personal de salud capacitado en Atención Materno Neonatal	personas	259,00			674,00	2.006.018,00	207.169,88		5.497.526,20
Proyectos de mejora de la calidad de los servicios maternos e infantiles con inclusión de población pobre y dispersa, financiados.	proyectos	20,00			50,00	1.232.270,57	17.446,66		3.277.376,60
Personal de salud capacitado en gestión de recursos humanos y manejo de insumos	persona	386,00	155,00		1.143,00	693.351,06	172.113,74		6.385.643,62
Planes regionales de mejora de los sistemas de Referencia y Contrareferencia, elaborados	plan				9,00	226.829,43			706.773,76
Gobierno y financiamiento									
Normas y disposiciones legales para mejorar la eficiencia y equidad en el sistema de salud, propuestas	propuesta de norma	10,00	6,00		27,00	189.805,32	48.124,05		788.097,52
Sistemas de seguimiento de la regulación de la prestación y el financiamiento de salud, diseñados	sistema	3,00	1,00		11,00	189.805,31	64.797,58		2.676.000,00
Informes de evaluaciones periódicos del desempeño del sistema de salud, realizados.	informe de evaluación	3,00	2,00		17,00	159.101,42	18.841,15		1.725.319,15
Administración									
TOTAL						78.091.371,39	10.648.840,38		153.491.871,77