

## Rapport Résumé

### Données Générales

|                           |   |
|---------------------------|---|
| Agence d' Exécution (EA): | SECRETARIA TECNICA DE PLANIFICACION DEL DESARROLLO ECONOMICO SOCIAL   |
| Secteur:                  | MULTISECTOR CREDIT & PREINVESTMENT-MULTISECTOR PREINVESTMENT PROGRAMS |
| Numéro(s) de Prêt(s):     | 1143/OC-PR  |
| Étape:                    | Approved  |
| Type d' Opération:        | INV - Investissement  |
| Opération(s) Connexe(s):  |   |
| Sous-Type de l'Opération: | ESP - Specific Investment Operation                                   |

### Fonds Disponibles (US\$)

|                             |              |
|-----------------------------|--------------|
| Montant Courant Approuvé:   | 5.000.000,00 |
| Montant Décaissé à ce Jour: | 3.637.494,71 |
| % Décaissé:                 | 72,75        |
| Solde:                      | 1.362.505,29 |

### Coût Total et Source de Financement

|                                 |              |
|---------------------------------|--------------|
| Initial BID:                    | 5.000.000,00 |
| Courant BID:                    | 5.000.000,00 |
| Pari Passu:                     | 83,00        |
| Cofinancement/Pays:             | 1.000.000,00 |
| Estimation Initiale:            | 6.000.000,00 |
| Période d'Amortissement (mois): | 162          |

### Catégorie d'Impact Environnemental et Social du Projet

Catégorie d'Impact Environnemental et Social du Projet: B13(R)

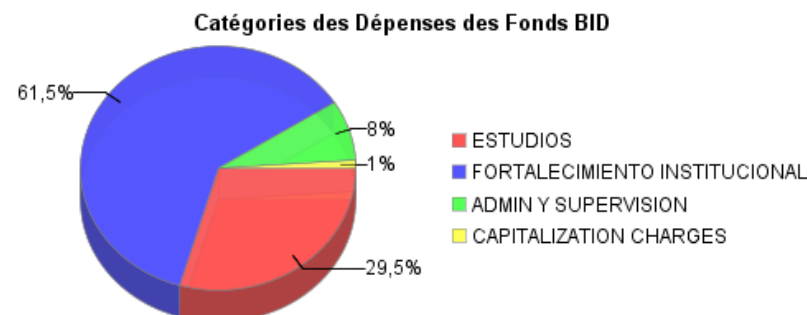
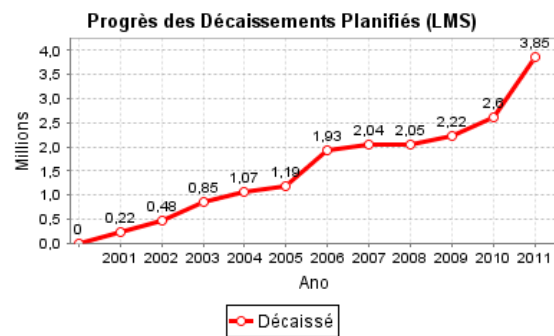
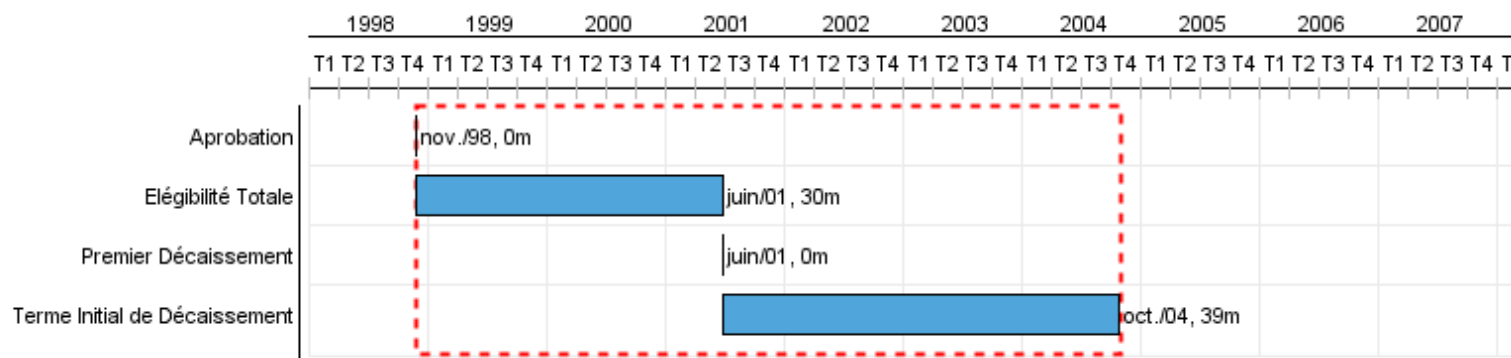
### Reformulation

( ) Les objectifs du projet ont-ils été reformulés?

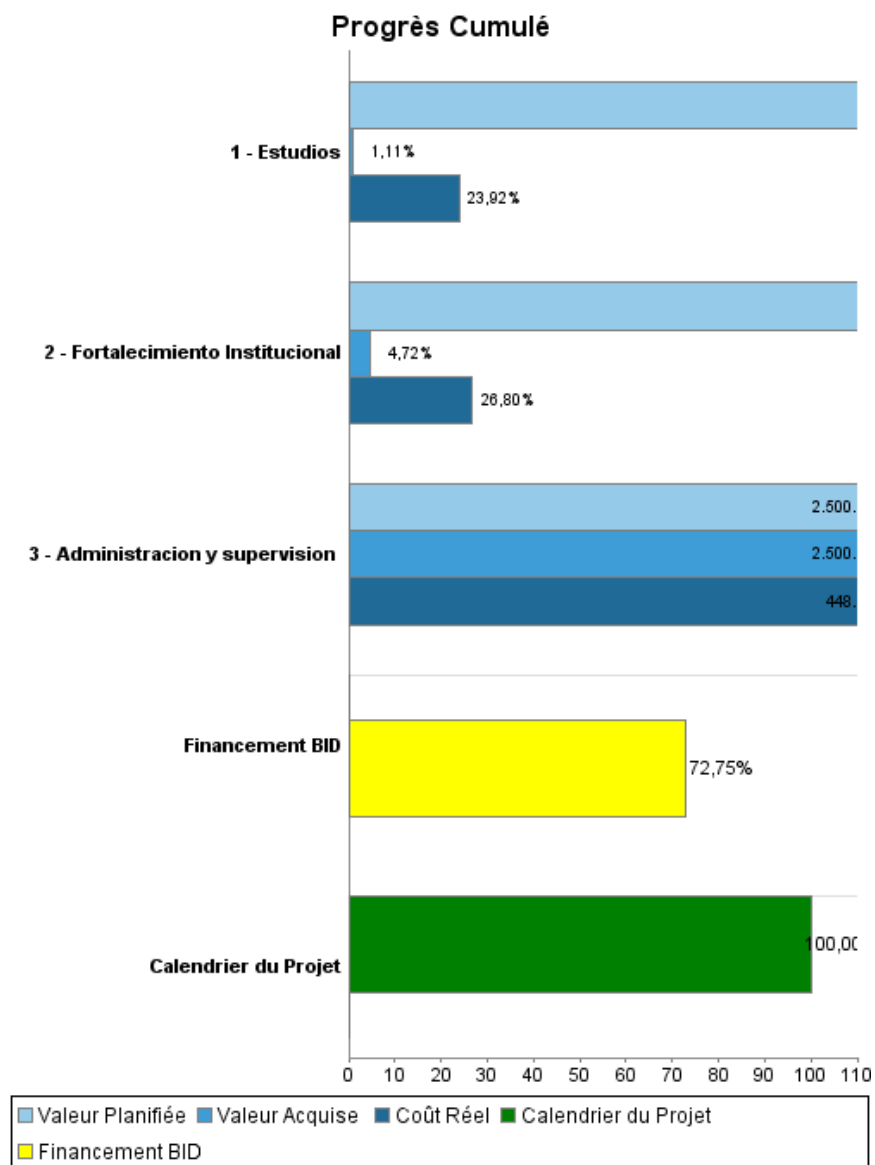
### Validation

Validé par le Chef de Division: Sep 26, 2011

Validé par le Représentant: Oct 20, 2011



## Progrès Cumulé à 2011



## Résultats

|                  |   |
|------------------|---|
| <b>Résultat:</b> | Propósito (Efecto)                              |
|                  | Pertinencia y priorización de PyPs(IP) mejorada |

| Indicateur  | Unité de Mesure | Ligne de Base | Année Ligne de Base |        | 2008 | 2009           | 2010           | 2011  | Fin du Projet |
|---|-----------------|---------------|---------------------|--------|------|----------------|----------------|-------|---------------|
| Nuevos PyPs (IP) registrados e incorporados en el Banco de Proyectos (BP) están evaluados, registrados, clasificados y priorizados en función de los Planes de Desarrollo (PNDES) del Gobierno. | %               | 0,01          | 2006                | P<br>A |      | 30,00<br>30,00 | 40,00<br>40,00 | 50,00 | 50,00         |

|                  |  |
|------------------|--|
| <b>Résultat:</b> | Efecto Intermedio (1)                                    |
|                  | Proceso de priorización mejor justificado y documentado. |

| Indicateur   | Unité de Mesure | Ligne de Base | Année Ligne de Base |        | 2008 | 2009           | 2010           | 2011  | Fin du Projet |
|--|-----------------|---------------|---------------------|--------|------|----------------|----------------|-------|---------------|
| Los PyPs que se incorporan al Banco de Proyectos se clasifican, priorizan y definen para su integración al SNIP con procesos formalizados y cuentan con información suficiente, consistente y actualizada. | %               | 0,01          | 2006                | P<br>A |      | 10,00<br>10,00 | 20,00<br>20,00 | 30,00 | 30,00         |

## Produites: Progrès Physique et Financier Annuel 2011

| Description                          | Unité de Mesure    | Physique |      |                 |            | Financier           |                   |                |                     |
|--------------------------------------|--------------------|----------|------|-----------------|------------|---------------------|-------------------|----------------|---------------------|
|                                      |                    | Planifié | Réel | Unités Cumulées | Unités FDP | Planifié            | Réel              | Coûts Cumulées | Coûts FDP           |
| <b>Estudios</b>                      |                    |          |      |                 |            |                     |                   |                |                     |
| Estudios                             | numero de estudios | 13,00    |      |                 | 34,00      | 1.646.446,00        | 409.407,00        |                | 1.796.446,00        |
| <b>Fortalecimiento Institucional</b> |                    |          |      |                 |            |                     |                   |                |                     |
| Fortalecimiento Institucional        | %                  | 30,00    |      |                 | 100,00     | 541.847,48          | 552.026,00        |                | 2.795.889,00        |
| <b>Gastos administrativos</b>        |                    |          |      |                 |            |                     |                   |                |                     |
| Administracion y supervision         | fgh                | 10,00    |      |                 | 100,00     | 30.000,00           | 25.341,00         |                | 12,00               |
| <b>TOTAL</b>                         |                    |          |      |                 |            | <b>2.218.293,48</b> | <b>986.774,00</b> |                | <b>4.592.347,00</b> |