

Informe Resumido

Datos Básicos del Proyecto

Agencia Ejecutora (AE):	AGENCIA PARA EL DESARROLLO DEL GOBIERNO DE GESTIÓN ELECTRÓNICA Y LA SOCIEDAD DE		
Sector:	REFORM / MODERNIZATION OF THE STATE-E-GOVERNMENT		
Número(s) de Préstamo:	1970/OC-UR	Monto Aprobado Actual:	5.000.000,00
Etapas:	Approved	Monto Desembolsado a la fecha:	4.829.049,97
Tipo de Operación:	INV - Inversión	% Desembolsado:	96,58
Operación(es) Relacionada(s):		Saldo:	170.950,03
Subtipo de Operación:	SEF - Facilidad Sectorial		

Fondos Disponibles (US\$)

Monto Aprobado Actual:	5.000.000,00
Monto Desembolsado a la fecha:	4.829.049,97
% Desembolsado:	96,58
Saldo:	170.950,03

Costo total y Fuente

BID Original:	5.000.000,00
Actual BID:	5.000.000,00
Pari-passu:	62,46
Co-financiamiento/País:	2.500.000,00
Estimado Original:	7.500.000,00
Período de Amortización (meses):	246

Categoría de Impacto Ambiental y Social del Proyecto

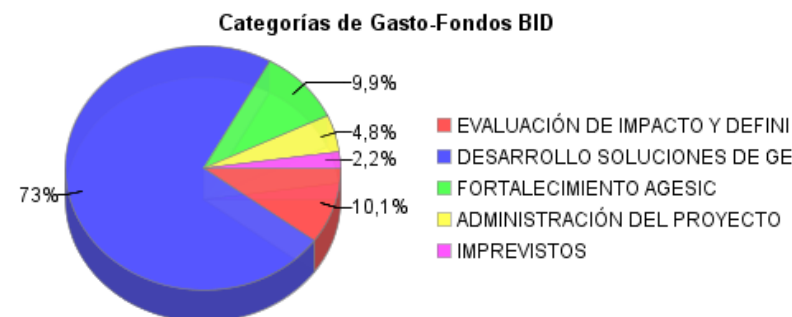
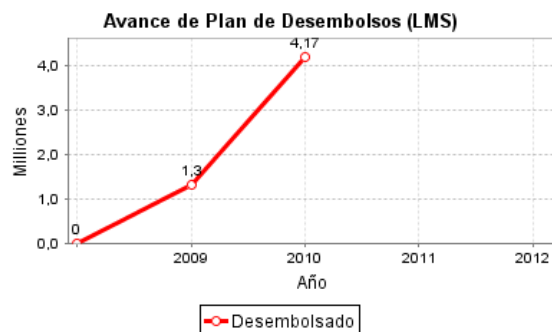
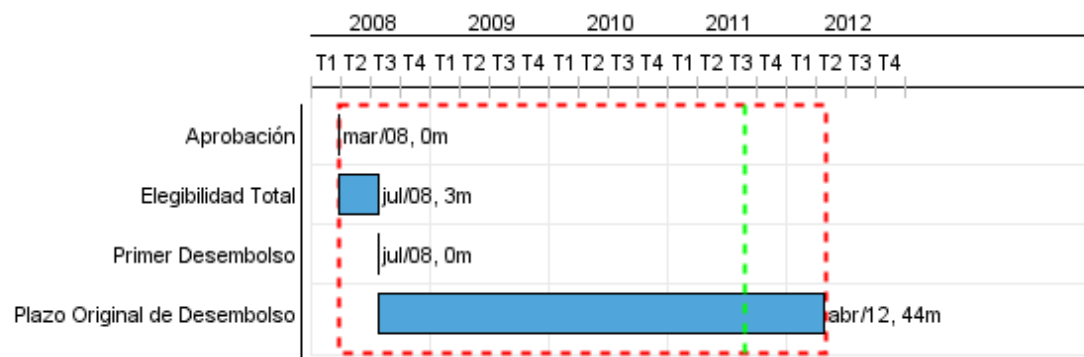
Categoría de Impacto Ambiental y Social del Proyecto: B

Reformulación

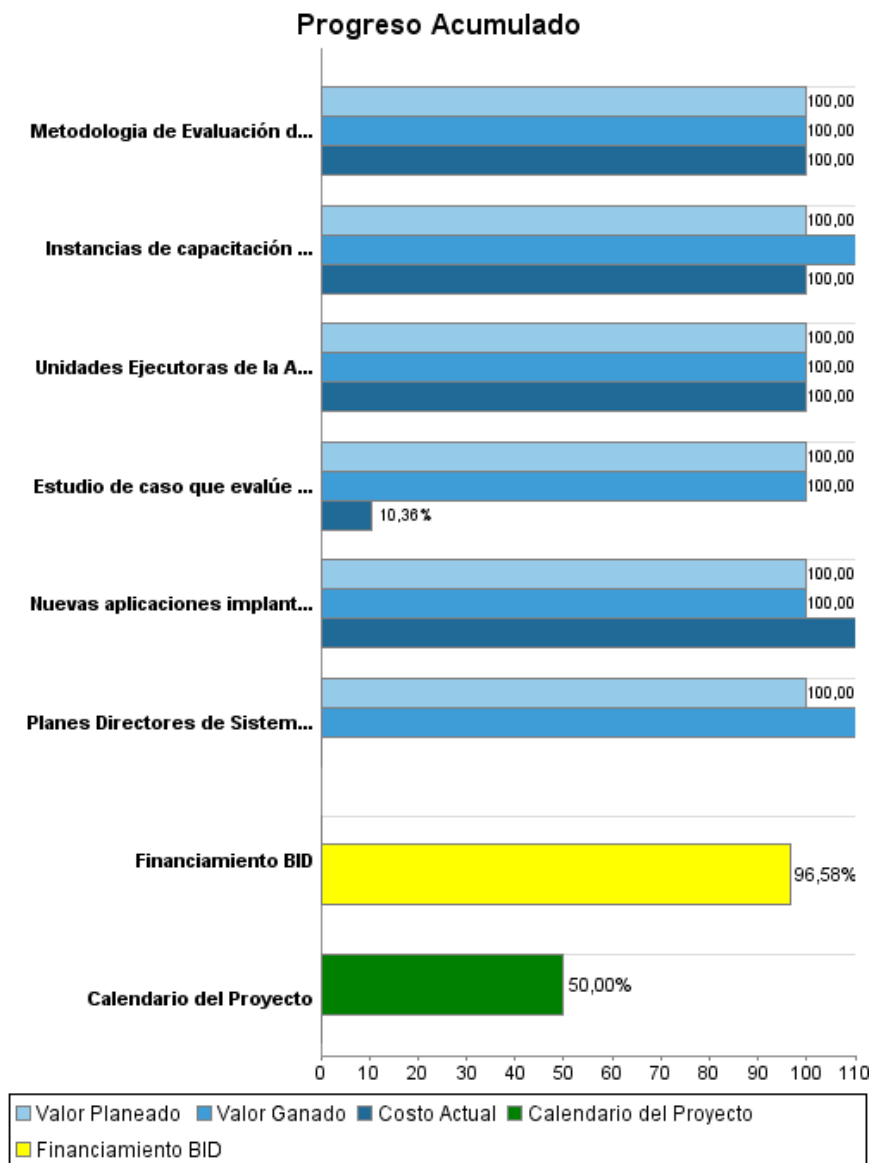
() ¿El objetivo (s) del proyecto fue reformulado?

Validación

Validado por el Jefe de División: Mar 29, 2011
Validado por Representante de País: Apr 29, 2011



Progreso Acumulado al 2010



Resultados

Resultado:	Nivel de Madurez de Gobierno Electrónico en Uruguay mejorado
Observaciones:	El Nivel de Madurez de GE se mide a través de un Modelo de 4 niveles y sus correspondientes categorías (MMGE): Nivel 1. Emergente; Nivel 2. En Desarrollo; Nivel 3. Definido y Nivel 4. Maduro.

Indicador	Unidad de Medida	Línea de base	Año Línea de base		2009	2010	2012	Fin de Proyecto
Unidades Ejecutoras evaluadas por el Modelo de Madurez de Gobierno Electrónico (MMGE).	Unidades Ejecutoras		2008	P A		60,00 63,00		60,00
Unidades Ejecutoras cambian de nivel 1 (emergente) a nivel 2 (en desarrollo) en al menos una variable del MMGE.	Unidades Ejecutoras		2008	P A		3,00 16,00		3,00
Unidades Ejecutoras cambian de nivel 2 a 3 (definido) en al menos una de las variables del modelo.	Unidades Ejecutoras		2008	P A		1,00 9,00		1,00
Unidades Ejecutoras cambian de nivel 3 a nivel 4 (maduro) en al menos una de las variables del modelo.	Unidades Ejecutoras		2008	P A		1,00 1,00		1,00
Cantidad de accesos a los servicios disponibles en el Portal del Estado.	Visitas por mes	20.000,00	2008	P A		30.000,00 32.474,00		30.000,00
Cantidad de servicios disponibles en el Portal del Estado.	Servicios	8,00	2008	P A		12,00 20,00		12,00
Valoración de grupos focalizados sobre la gestión de los servicios públicos en general (por ejemplo: periodistas, empresarios, jerarcas de la administración, y académicos) como buena.	%		2008	P A				50,00

Productos: Progreso Físico y Financiero Anual 2010

Descripción	Unidad de medida	Físico				Financiero			
		Planeado	Actual	Unidades Acumuladas	Unidades FDP	Planeado	Actual	Costos Acumulados	Costos FDP
Evaluación de Impacto y Definición de Estándar de GE (período 2008-2010)									
Metodología de Evaluación de Impacto y Definición de Estándar de GE implementada	Metodología				1,00				243.020,00
Planes Directores de Sistemas (PDS) aprobados y en ejecución.	Planes Directores	41,00	74,00		45,00	368.981,00			368.981,00
Apoyo al desarrollo de soluciones de GE									
Unidades Ejecutoras de la Administración Central tienen implantadas soluciones financiadas por el Programa.	Unidades Ejecutoras	11,00	13,00		15,00				4.978.700,00
Nuevas aplicaciones implantadas en la Plataforma de Interoperabilidad.	Aplicaciones	6,00	6,00		6,00	371.296,00	1.015.042,00		371.296,00
Fortalecimiento de la entidad responsable de la coordinación y desarrollo técnico y operativo de los OG/GE									
Instancias de capacitación interna certificadas.	Eventos				20,00				479.310,00
Estudio de caso que evalúe el proceso desarrollado y permita extraer las mejores prácticas y comparar con el desarrollo de experiencias similares en la región.	Informes	2,00	2,00		2,00	116.687,00	12.091,00		116.687,00
Administración del proyecto e imprevistos									
TOTAL						856.964,00	1.027.133,00		6.557.994,00