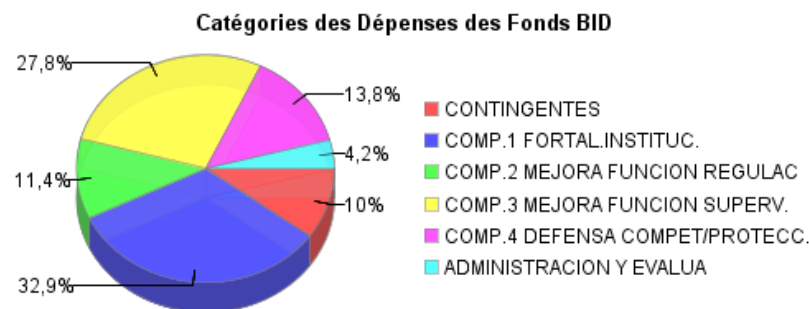
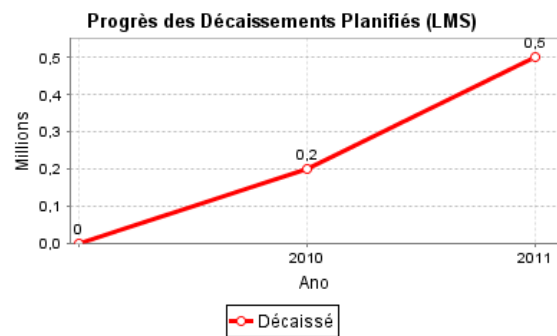
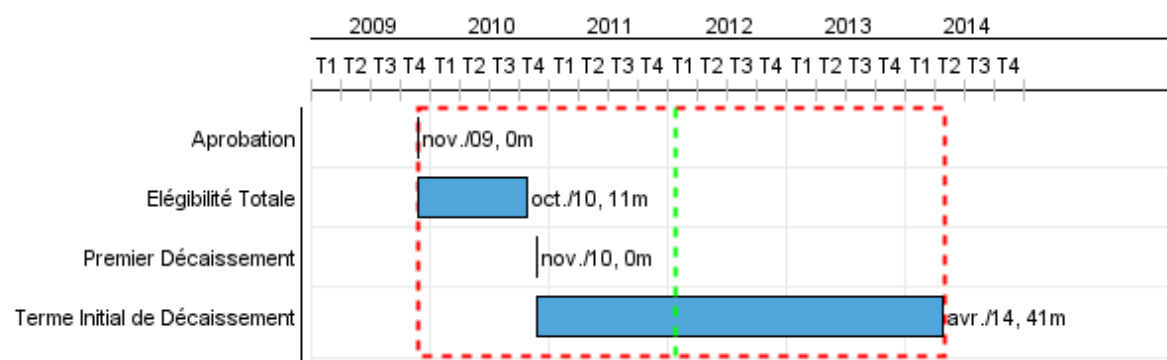


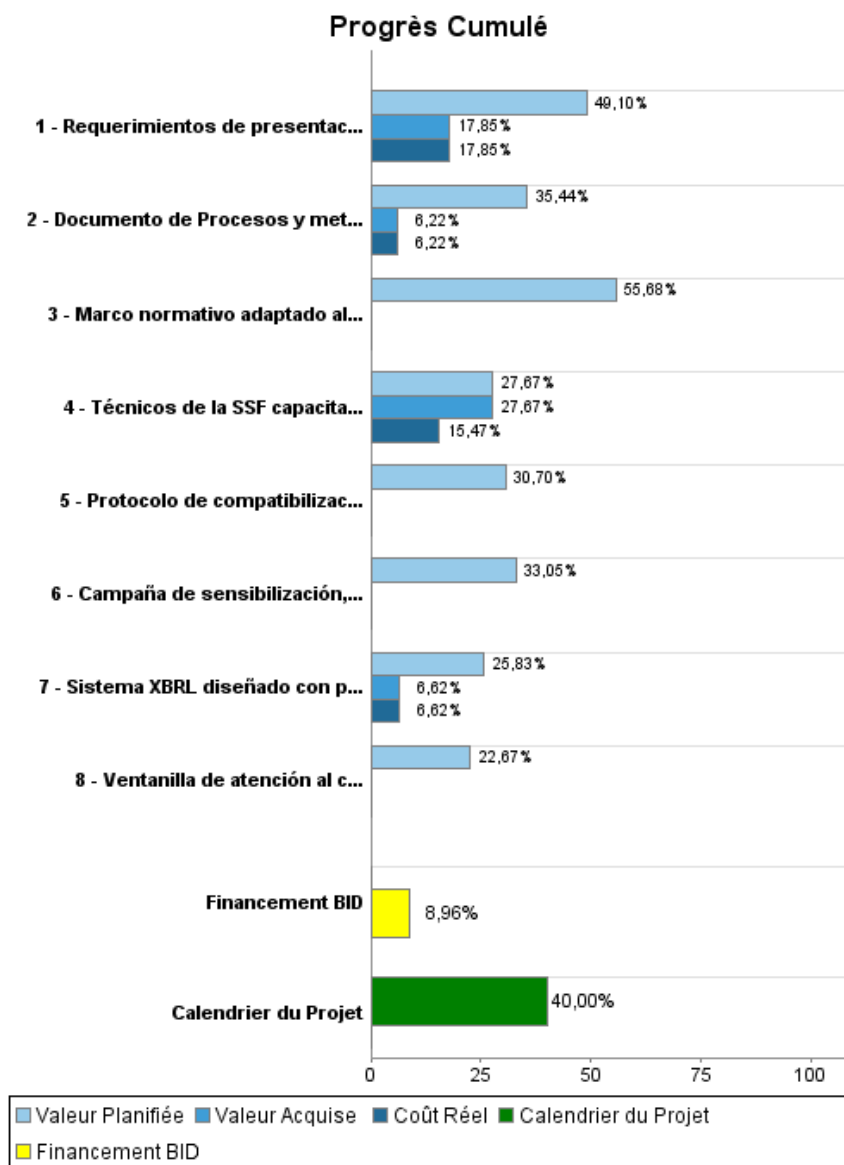
Rapport Résumé

Données Générales		Fonds Disponibles (US\$)		Coût Total et Source de Financement	
Agence d' Exécution (EA):	BANCO CENTRAL DEL URUGUAY				
Secteur:	CAPITAL MARKETS-FINANCIAL MARKET DEVELOPMENT				
Numéro(s) de Prêt(s):	2228/OC-UR	Montant Courant Approuvé:	4.000.000,00	Initial BID:	4.000.000,00
Étape:	Approved	Montant Décaissé à ce Jour:	358.555,40	Courant BID:	4.000.000,00
Type d' Opération:	INV - Investissement	% Décaissé:	8,96	Pari Passu:	100,00
Opération(s) Connexe(s):		Solde:	3.641.444,60	Cofinancement/Pays:	
Sous-Type de l'Opération:	TCR - Technical Cooperation Loan			Estimation Initiale:	4.000.000,00
				Période d'Amortissement (mois):	186

Catégorie d'Impact Environnemental et Social du Projet	Reformulation	Validation	
Catégorie d'Impact Environnemental et Social du Projet:	C () Les objectifs du projet ont-ils été reformulés?	Validé par le Chef de Division:	Sep 26, 2011
		Validé par le Représentant:	Oct 8, 2011



Progrès Cumulé à 2011



Résultats

Résultat:	Eficacia de la Superintendencia de Servicios Financieros (SSF) en sus funciones de regulación y supervisión financiera, mejorada.
Suposições:	Informe de Seguimiento

Indicateur	Unité de Mesure	Ligne de Base	Année Ligne de Base		2012	2013	Fin du Projet
Principios básicos de supervisión en banca, cumplidos.	principios básicos	21,00	2010	P A	21,00		22,00
Principios básicos de supervisión en valores, cumplidos.	principios básicos	11,00	2010	P A	15,00	15,00	19,00
Principios básicos de supervisión en seguros, cumplidos.	principios básicos		2010	P A	4,00		8,00
Principios básicos de supervisión en pensiones, cumplidos.	principios básicos	31,00	2010	P A	31,00		31,00

Résultat:	Eficiencia de la SSF en sus funciones de regulación y supervisión financiera, mejorada.
Suposições:	Informe de Seguimiento

Indicateur	Unité de Mesure	Ligne de Base	Année Ligne de Base		2012	2013	Fin du Projet
Relación entre el N° de funcionarios de la SSF y el N° de instituciones supervisadas.	Índice	1,80	2010	P A	1,90	2,00	2,00

Produites: Progrès Physique et Financier Annuel 2011

Description	Unité de Mesure	Physique				Financier			
		Planifié	Réel	Unités Cumulées	Unités FDP	Planifié	Réel	Coûts Cumulées	Coûts FDP
Componente 1: Fortalecimiento Institucional para la Integración de la Regulación y Supervisión Financiera.									
Técnicos de la SSF capacitados en temas de supervisión integrada en el marco del Plan Estratégico de la SSF.	Personas	15,00	15,00		75,00	144.100,00	92.435,00		657.300,00
Sistema XBRL diseñado con primera fase implementada.	Sistema				1,00	140.000,00	30.703,00		600.000,00
Protocolo de compatibilización entre las funciones de la SSF y de la red de Seguridad del Sistema Financiero definido y acordado.	Protocolo				1,00	17.500,00			57.000,00
Componente 2: Mejora de la Función de Regulación Prudencial.									
Marco normativo adaptado al encargo de supervisión integral.	Marco Normativo				1,00	109.000,00			231.700,00
Requerimientos de presentación de Estados Financieros (básicos y complementarios), revisados e implantados, a nivel piloto, en concordancia con normas internacionales (NIIF).	Documento				2,00	96.800,00	34.930,00		222.800,00
Componente 3: Mejora de la Función de Supervisión Prudencial.									
Documento de Procesos y metodologías de Supervisión Integrada (in situ y extra situ) revisado e implementado.	Documento				1,00	357.100,00	55.217,00		1.113.800,00
Componente 4: Defensa de la Competencia y Protección al Consumidor.									
Campaña de sensibilización, capacitación y difusión para consumidores de servicios financieros, elaborada e implementada.	Campaña				1,00	132.400,00			400.600,00
Ventanilla de atención al consumidor en funcionamiento.	Ventanilla		1,00		1,00	34.000,00			150.000,00
Administración, Evaluación y Contingentes.									
TOTAL						1.030.900,00	213.285,00		3.433.200,00