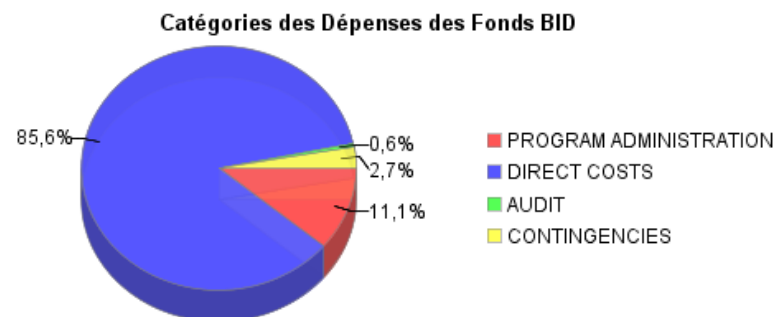
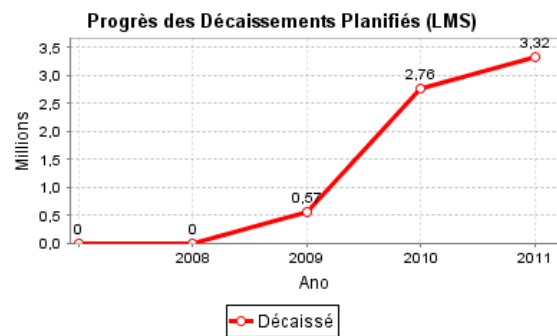
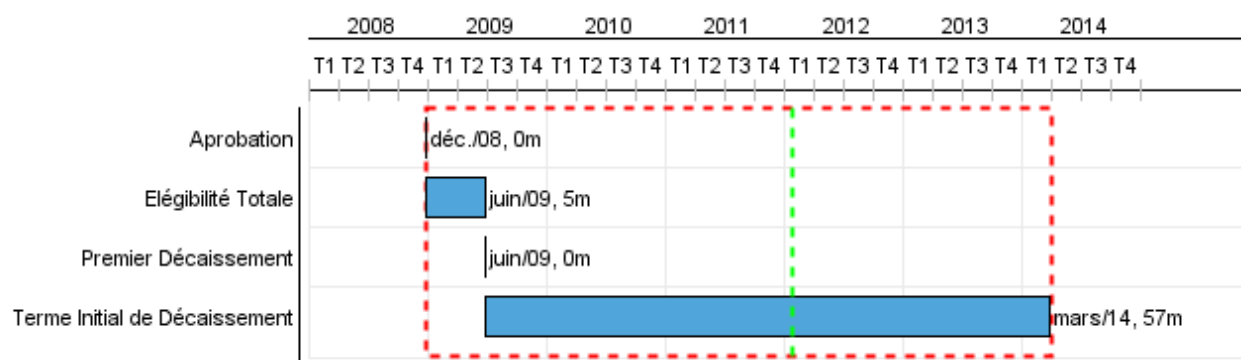


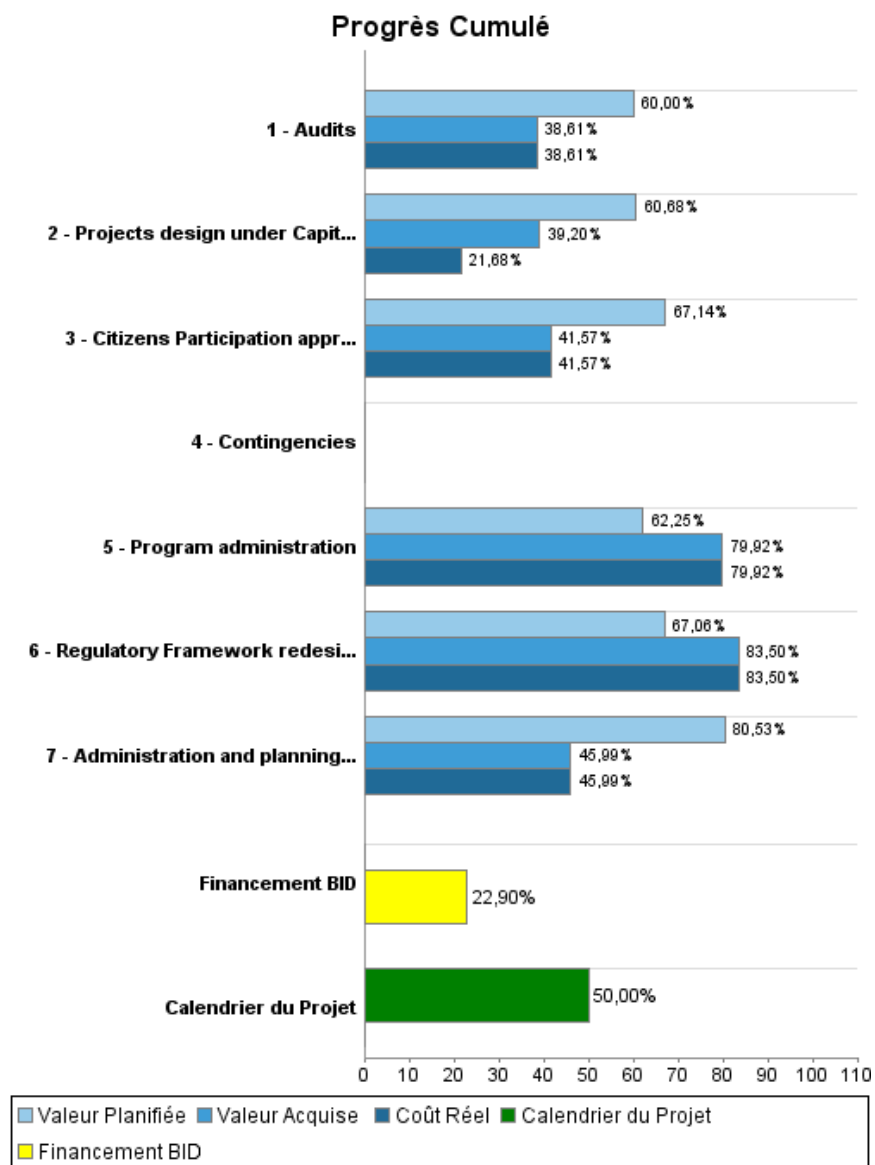
Rapport Résumé

Données Générales		Fonds Disponibles (US\$)	Coût Total et Source de Financement
Agence d' Exécution (EA):	MINISTRY OF REGIONAL DEVELOPMENT		
Secteur:	REFORM / MODERNIZATION OF THE STATE-DECENTRALIZATION & SUBNATIONAL GOVE		
Numéro(s) de Prêt(s):	2087/OC-SU	Montant Courant Approuvé:	13.500.000,00
Étape:	Approved	Montant Décaissé à ce Jour:	3.091.790,69
Type d' Opération:	INV - Investissement	% Décaissé:	22,90
Opération(s) Connexe(s):		Solde:	10.408.209,31
Sous-Type de l'Opération:	ESP - Specific Investment Operation		
		Initial BID:	13.500.000,00
		Courant BID:	13.500.000,00
		Pari Passu:	90,00
		Cofinancement/Pays:	1.500.000,00
		Estimation Initiale:	15.000.000,00
		Période d'Amortissement (mois):	234

Catégorie d'Impact Environnemental et Social du Projet	Reformulation	Validation
Catégorie d'Impact Environnemental et Social du Projet:	C () Les objectifs du projet ont-ils été reformulés?	Validé par le Chef de Division: Sep 23, 2011
		Validé par le Représentant: Sep 29, 2011



Progrès Cumulé à 2011



Résultats

Résultat:	Local government capacity enhanced
Suposições:	1. The government continues supporting supporting the decentralization policy framework and progrms. 2. Decentralization policy included in the new government agenda.

Indicateur	Unité de Mesure	Ligne de Base	Année Ligne de Base		2011	2013	Fin du Projet
Legislation favoring descentralization passed.	New/updated legislation	1,00	2008	P A	1,00	1,00	3,00
Districts certified for autonomus financial capacity and systems	Districts	5,00	2009	P A	2,00	3,00	10,00
Districts certified for enhanced management capacity of Capital Investment Projects (CPI)	Districts	5,00	2009	P A	2,00	3,00	10,00

Résultat:	Fiscal relations between central and local government improved
Suposições:	1. Inflation and exchange rates will stay within acceptable limits. 2. Contractors and suppliers will not run into problems due to price changes for raw material.

Indicateur	Unité de Mesure	Ligne de Base	Année Ligne de Base		2011	2013	Fin du Projet
Projects executed by certified Districts.	Projects		2008	P A	20,00	30,00	55,00

Produites: Progrès Physique et Financier Annuel 2011

Description	Unité de Mesure	Physique				Financier			
		Planifié	Réel	Unités Cumulées	Unités FDP	Planifié	Réel	Coûts Cumulées	Coûts FDP
Legal framework									
Regulatory Framework redesign to favor local government Capacity	Framework		1,00		1,00	47.000,00	32.309,00		85.000,00
Financial, planning, and administrative capacity									
Administration and planning system in place to favor local government capacity	System		1,00		1,00	829.000,00	628.185,00		2.132.248,00
Citizen participation and program outreach									
Citizens Participation approach in place to favor participation, accountability and transparency at local level	Approach		1,00		1,00	304.000,00	234.065,00		852.000,00
Capital investment capacity building and investment program									
Projects design under Capital Investment Program	Projects	19,00	10,00		55,00	4.467.000,00	1.267.175,00		9.850.000,00
Others									
Program administration	US\$					419.195,00	1.025.761,00		2.005.752,00
Audits	US\$					15.000,00	18.714,00		75.000,00
Contingencies	US\$								
TOTAL						6.081.195,00	3.206.209,00		15.000.000,00