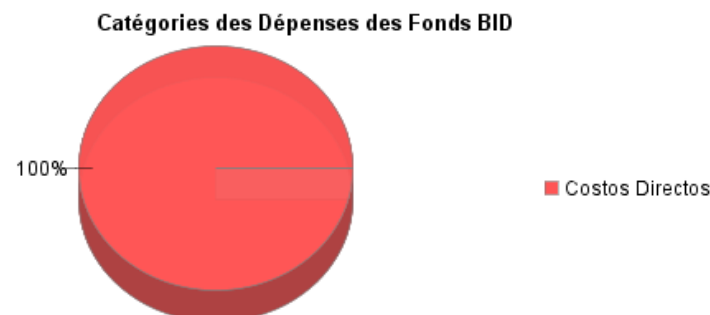
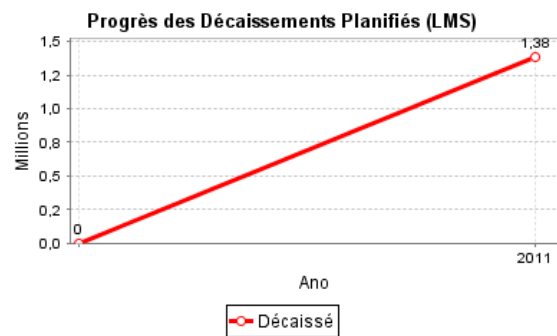
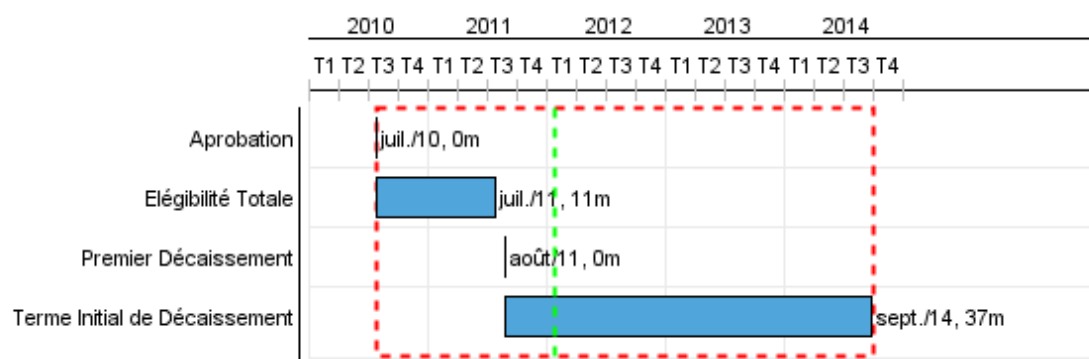


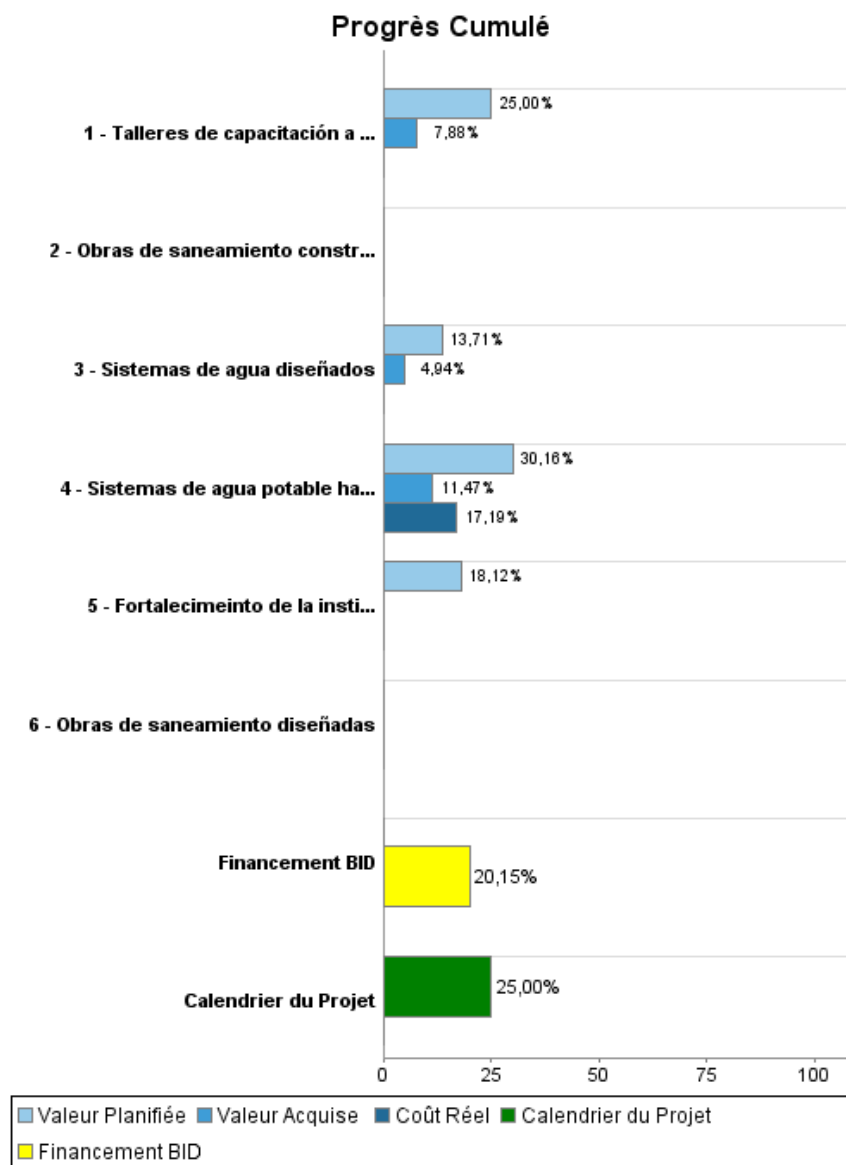
Rapport Résumé

| Données Générales | | Fonds Disponibles (US\$) | | Coût Total et Source de Financement | |
|---------------------------|-----------------------------------|-----------------------------|--------------|-------------------------------------|---------------|
| Agence d' Exécution (EA): | OBRAS SANITARIAS DEL ESTADO | | | | |
| Secteur: | WATER AND SANITATION-WATER SUPPLY | | | | |
| Numéro(s) de Prêt(s): | GRT/WS-12278-UR | Montant Courant Approuvé: | 6.850.000,00 | Initial BID: | 6.850.000,00 |
| Étape: | Approved | Montant Décaissé à ce Jour: | 1.380.000,00 | Courant BID: | 6.850.000,00 |
| Type d' Opération: | SFW - SFW | % Décaissé: | 20,15 | Pari Passu: | 50,00 |
| Opération(s) Connexe(s): | RG-P1400 | Solde: | 5.470.000,00 | Cofinancement/Pays: | 6.850.000,00 |
| Sous-Type de l'Opération: | IGR - Investment Loans | | | Estimation Initiale: | 13.700.000,00 |
| | | | | Période d'Amortissement (mois): | |

| Catégorie d'Impact Environnemental et Social du Projet | Reformulation | Validation |
|---|---|--|
| Catégorie d'Impact Environnemental et Social du Projet: | B () Les objectifs du projet ont-ils été reformulés? | Validé par le Chef de Division: Oct 21, 2011 Validé par le Représentant: Oct 21, 2011 |



Progrès Cumulé à 2011



Résultats

| | |
|------------------|-------------------------------------|
| Résultat: | Cobertura de agua potable aumentada |
|------------------|-------------------------------------|

| Indicateur | Unité de Mesure | Ligne de Base | Année Ligne de Base | | 2009 | 2010 | 2011 | 2012 | 2013 | 2014 | Fin du Projet |
|---|-----------------|---------------|---------------------|--------|------|----------------|--------|----------|----------|------|---------------|
| Hogares con acceso mejorado a agua potable | Hogares | | 2009 | P A | | 3.432,00 | 600,00 | 1.733,00 | 1.667,00 | | 4.000,00 |
| Sistemas entregando agua en cantidad y calidad según especificaciones de diseño | Sistemas | | 2009 | P A | | 44,00 44,00 | 115,00 | 115,00 | 81,00 | | 355,00 |

| | |
|------------------|--|
| Résultat: | Desarrollo comunitario e institucional fortalecido |
|------------------|--|

| Indicateur | Unité de Mesure | Ligne de Base | Année Ligne de Base | | 2009 | 2010 | 2011 | 2012 | 2013 | 2014 | Fin du Projet |
|---|-----------------|---------------|---------------------|--------|------|----------------|--------|--------|--------|------|---------------|
| Habitantes con buenos hábitos en higiene y uso del agua | Porcentaje | | 2009 | P A | | | 15,00 | 43,00 | 72,00 | | 100,00 |
| Sistemas con plan de mantenimiento rutinario en ejecución | Sistemas | 28,00 | 2009 | P A | | 44,00 44,00 | 100,00 | 200,00 | 300,00 | | 355,00 |
| Sistemas con ingresos por concepto de tarifas rural | Sistemas | | 2009 | P A | | | | 55,00 | 155,00 | | 255,00 |

| | |
|------------------|--|
| Résultat: | Saneamiento al interior de las escuelas rurales mejorado |
|------------------|--|

| Indicateur | Unité de Mesure | Ligne de Base | Année Ligne de Base | | 2009 | 2010 | 2011 | 2012 | 2013 | 2014 | Fin du Projet |
|---|-----------------|---------------|---------------------|--------|------|------|------|-------|-------|-------|---------------|
| Escuelas que tienen un servicio de saneamiento adecuado | Escuelas | 255,00 | 2010 | P A | | | | 30,00 | 30,00 | 40,00 | 355,00 |

Produites: Progrès Physique et Financier Annuel 2011

| Description | Unité de Mesure | Physique | | | | Financier | | | |
|--|--------------------|----------|-------|-----------------|------------|---------------------|---------------------|----------------|----------------------|
| | | Planifié | Réel | Unités Cumulées | Unités FDP | Planifié | Réel | Coûts Cumulées | Coûts FDP |
| Inversiones para Abastecimiento de Agua Potable | | | | | | | | | |
| Sistemas de agua diseñados | Sistemas | 100,00 | 36,00 | | 301,00 | 95.000,00 | | | 693.000,00 |
| Sistemas de agua potable habilitados | Sistemas | 100,00 | 36,00 | | 311,00 | 3.033.000,00 | 1.685.935,00 | | 10.388.000,00 |
| Desarrollo comunitario y fortalecimiento institucional | | | | | | | | | |
| Talleres de capacitación a la comunidad implementados | Talleres | 200,00 | 63,00 | | 710,00 | 30.000,00 | | | 120.000,00 |
| Fortalecimiento de la institucionalidad de OSE para el acompañamiento social a comunidades rurales | Equipos de trabajo | | | | 1,00 | 181.000,00 | | | 999.000,00 |
| Gastos Financieros y Administrativos | | | | | | | | | |
| Inversiones de saneamiento al interior de las escuelas | | | | | | | | | |
| Obras de saneamiento diseñadas | Proyectos | | | | 100,00 | | | | 200.000,00 |
| Obras de saneamiento construidas | Obras | | | | 100,00 | | | | 1.300.000,00 |
| TOTAL | | | | | | 3.339.000,00 | 1.685.935,00 | | 13.700.000,00 |