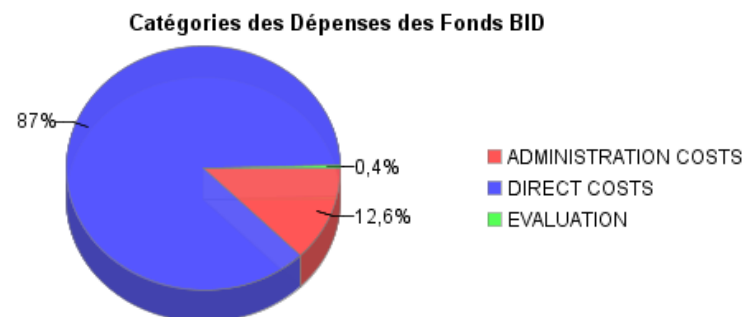
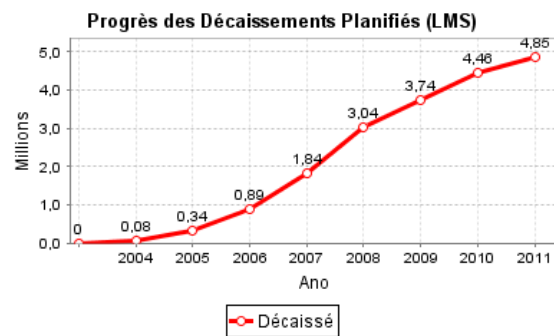
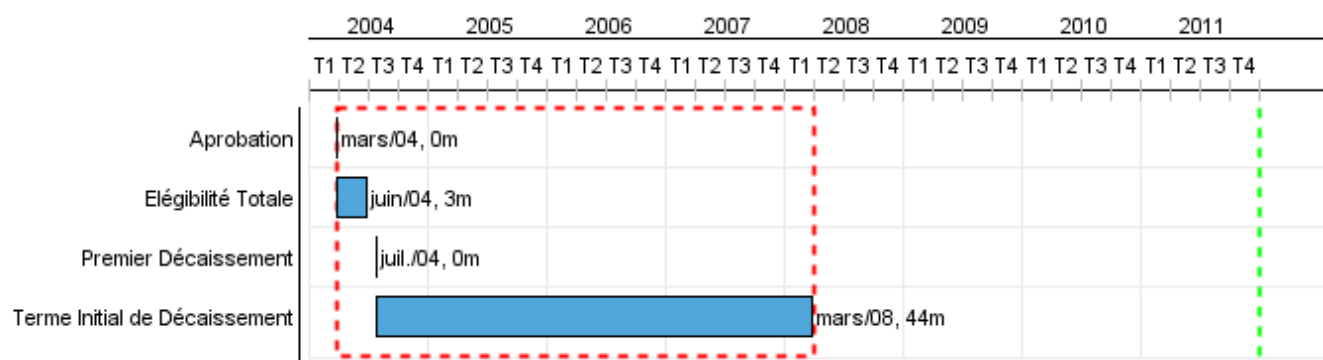


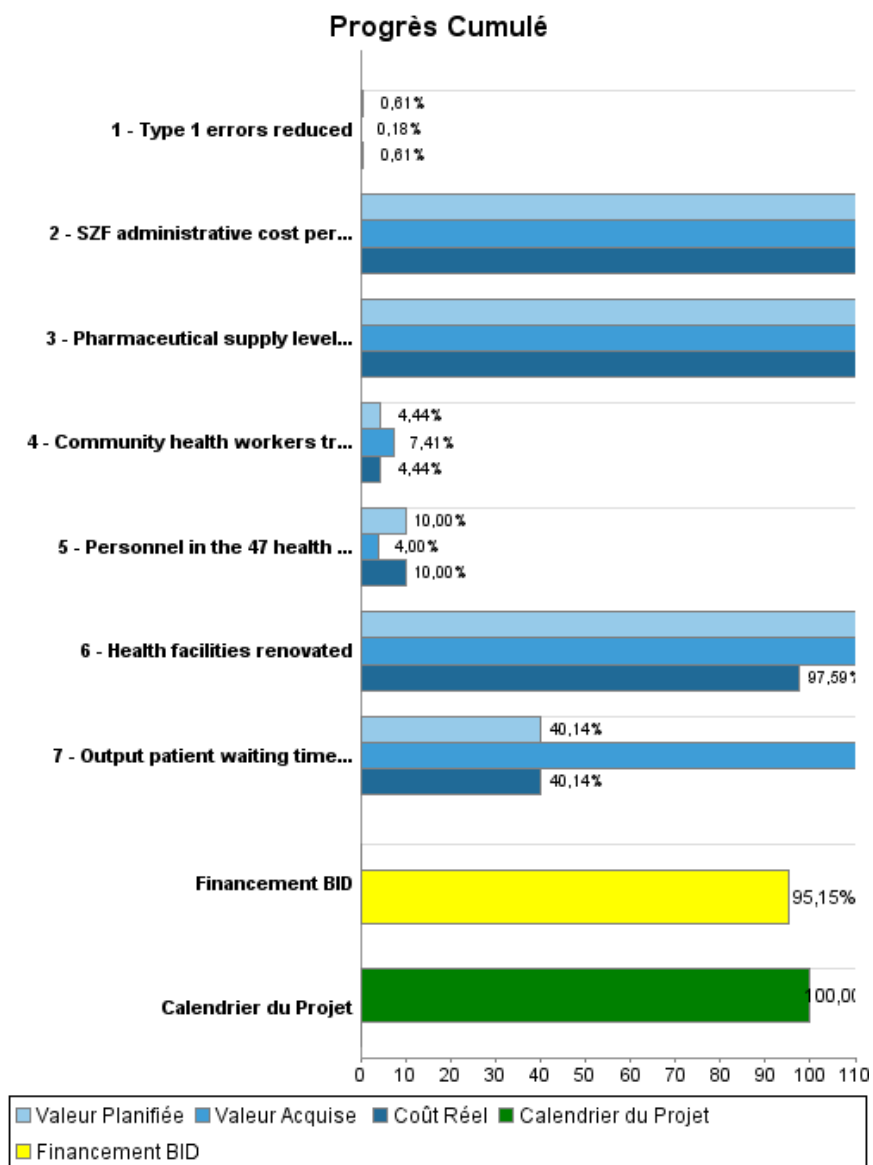
Rapport Résumé

Données Générales		Fonds Disponibles (US\$)		Coût Total et Source de Financement	
Agence d' Exécution (EA):	MINISTRY OF HEALTH				
Secteur:	HEALTH-HEALTH SERVICES				
Numéro(s) de Prêt(s):	1537/OC-SU	Montant Courant Approuvé:	5.000.000,00	Initial BID:	5.000.000,00
Étape:	Approved	Montant Décaissé à ce Jour:	4.757.477,54	Courant BID:	5.000.000,00
Type d' Opération:	INV - Investissement	% Décaissé:	95,15	Pari Passu:	88,00
Opération(s) Connexe(s):	SU-P1002, SU-T1007	Solde:	242.522,46	Cofinancement/Pays:	700.000,00
Sous-Type de l'Opération:	SEF - Sector Facility			Estimation Initiale:	5.700.000,00
				Période d'Amortissement (mois):	246

Catégorie d'Impact Environnemental et Social du Projet	Reformulation	Validation
Catégorie d'Impact Environnemental et Social du Projet: C(R)	() Les objectifs du projet ont-ils été reformulés?	Validé par le Chef de Division: Sep 25, 2011
		Validé par le Représentant: Sep 29, 2011



Progrès Cumulé à 2011



Résultats

Résultat:	The efficiency, equity and quality of health services, particularly those directed to the poor, improved.
Observações:	

Indicateur	Unité de Mesure	Ligne de Base	Année Ligne de Base		2006	2009	Fin du Projet
Child mortality rate reduced from 31 per thousand to 25 per thousand	Individuals	31,00	2004	P A			25,00
Hospitalization frequency rate for diabetes and hypertension reduced by 20%	Individuals	50,00	2004	P A			30,00
Immunization rates increased	Individuals	54,00	2000	P A			80,00
Percentage of poor covered by health insurance increased	Individuals	10,00	2000	P A			30,00
Total population health insurance coverage increased	Individuals	69,00	2002	P A			80,00

Résultat:	-
------------------	---

Produites: Progrès Physique et Financier Annuel 2011

Description	Unité de Mesure	Physique				Financier			
		Planifié	Réel	Unités Cumulées	Unités FDP	Planifié	Réel	Coûts Cumulées	Coûts FDP
1. IMPROVE QUALITY AND EFFECTIVENESS OF PREVENTATIVE AND PRIMARY HEALTH CARE Period 2009-2010									
Health facilities renovated	Individuals				10,00				1.800.000,00
Pharmaceutical supply levels improved	Individuals				90,00				100.000,00
Personnel in the 47 health centers trained of quality and effectiveness of preventive and primary health care systems: workshops	Individuals				300,00				300.000,00
Output patient waiting time reduced	Individuals				60,00				254.572,00
2010 administration of project completed	Individuals				1,00				552.000,00
2. IMPROVE EFFICIENCY AND EQUITY OF HEALTH SYSTEMS Period 2009-2010: training and workshops									
SZF administrative cost per processed claim reduced	Individuals				60,00				200.000,00
Type 1 errors reduced	Individuals				10,00				800.000,00
Community health workers trained in primary health care protocols	Individuals				30,00				450.000,00
TOTAL									4.456.572,00