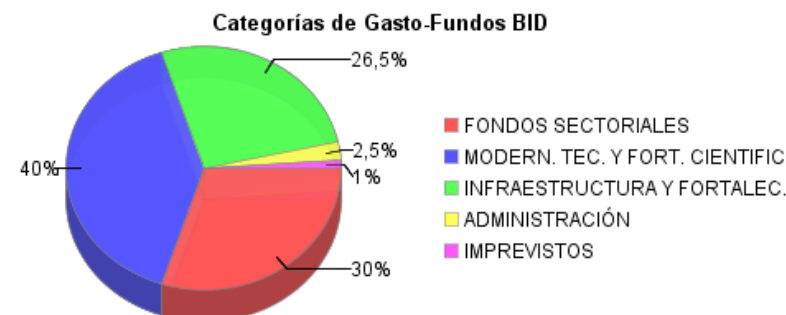
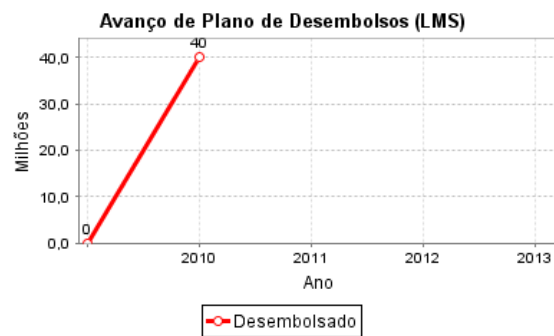
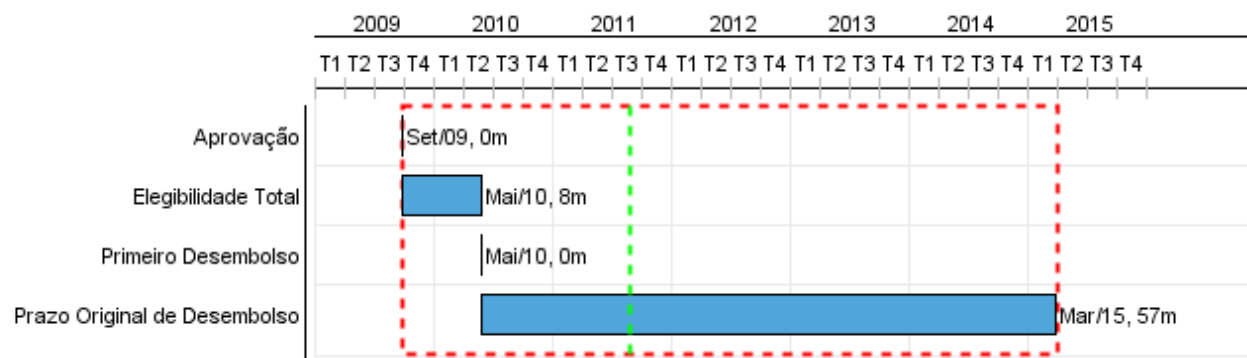


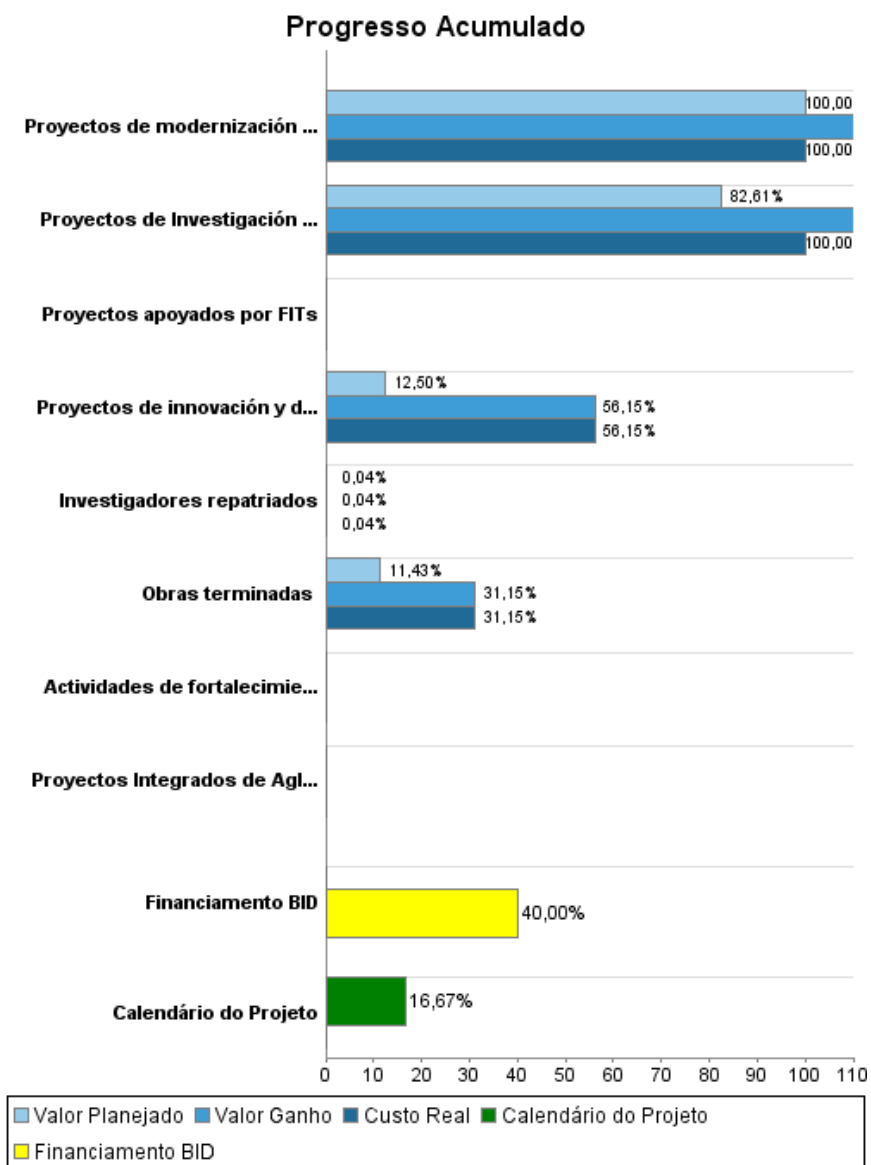
## Relatório Resumido

Dados Gerais		Fundos Disponíveis (US\$)	Custo Total e Fonte
Executor:	MINISTERIO DE CIENCIA Y TECNOLOGÍA		
Sector:	SCIENCE AND TECHNOLOGY		
Número da Operação:	2180/OC-AR	Atual:	100.000.000,00
Estágio:	Approved	Desembolsado:	40.000.000,00
Tipo Operação:	INV - Investimento	% Desembolsado:	40,00
Operação Relacionada:	AR-X1015, AR-L1111, AR-T1076	Saldo:	60.000.000,00
Subtipo de Operação:	CLP - Project Using a CCLIP (Conditional Credit Line Investment Projects)		
		Original BID:	100.000.000,00
		Corrente BID:	100.000.000,00
		Pari-passu:	54,96
		Cofinanciamento/País:	25.700.000,00
		Original Estimado:	125.700.000,00
		Período de Amortização (meses):	234

Categoria do impacto social	Reformulação	Validação
Categoria do impacto social:	B ( ) Os objetivos do projeto foram reformulados?	Validado pelo Chefe de Divisão: Apr 14, 2011 Validado pelo Representante do País: Apr 28, 2011



## Progresso Acumulado até 2010



## Resultados

**Resultado:** Innovaciones logradas en sectores apoyados por Fondos de Innovación Tecnológica Sectorial (FITS).

Indicador	Unidade Medida	Linha Base	Ano Linha Base		2011	2012	2013	Final do Projeto
Nuevos productos/servicios de alto impacto implementados en sectores apoyados por FITS.	Cantidad		2009	P A			3,00	3,00

**Resultado:** Aumento de la inversión en actividades innovadoras en las empresas apoyadas a través de créditos (CAE).

Indicador	Unidade Medida	Linha Base	Ano Linha Base		2011	2012	2013	Final do Projeto
Ratio de inversión en act. innovativas con respecto a ventas anuales aumentado.	Porcentaje de ventas	1,30	2005	P A		1,43		1,43

**Resultado:** Aumento en investigadores de instituciones beneficiarias de obras terminadas financiadas por el Programa.

Indicador	Unidade Medida	Linha Base	Ano Linha Base		2011	2012	2013	Final do Projeto
Investigadores y becarios alojados en obras nuevas.	Cantidad	810,00	2009	P A			940,00	940,00

**Resultado:** Aumento en la producción científica de investigadores con Proyectos de Investigación Científica y Tecnológica (PICT) financiados por el Programa.

Indicador	Unidade Medida	Linha Base	Ano Linha Base		2011	2012	2013	Final do Projeto
Producción científica incrementada (con respecto al promedio nacional).	Publicaciones SCOPUS cada 100 investigadores	23,91	2009	P A	25,58	26,31	27,56	27,49

## Produtos: Progresso Físico e Financeiro Anual 2010

Descrição	Unidade de medida	Físico				Financeiro			
		Planejado	Atual	Unidades Acumuladas	Unidades FDP	Planejado	Atual	Custos Acumulados	Custos FDP
<b>Fondos de Innovación Tecnológica Sectorial, FITS</b>									
Proyectos apoyados por FITs	Contratos firmados				7,00				32.000.000,00
<b>Modernización Tecnológica y Fortalecimiento de Capacidades Científicas</b>									
Proyectos de modernización tecnológica a empresas financiados mediante créditos terminados.	Proyectos terminados	35,00	127,00		60,00	6.000.000,00	6.000.000,00		6.000.000,00
Proyectos Integrados de Aglomerados Productivos (PITEC) terminados.	Proyectos terminados				4,00				2.500.000,00
Proyectos de Investigación Científica y Tecnológica (PICT) terminados.	Proyectos terminados	300,00	515,00		1.700,00	19.000.000,00	23.000.000,00		23.000.000,00
Investigadores repatriados	Investigadores		209,00		60,00		2.977,00		8.000.000,00
Proyectos de innovación y desarrollo tecnológico financiados mediante aportes no reembolsables ejecutados.	Proyectos terminados		109,00		50,00	500.000,00	2.246.000,00		4.000.000,00
<b>Infraestructura científica y tecnológica y fortalecimiento institucional</b>									
Obras terminadas	Cantidad de obras				13,00	4.000.000,00	10.904.000,00		35.000.000,00
Actividades de fortalecimiento institucional realizadas.	Actividades realizadas	1,00	1,00		5,00		154,00		1.500.000,00
<b>Administración, imprevistos y costos financieros</b>									
<b>TOTAL</b>						<b>29.500.000,00</b>	<b>42.153.131,00</b>		<b>112.000.000,00</b>