

Informe Resumido

Datos Básicos del Proyecto

Agencia Ejecutora (AE): Ministerio de Economía Provincia de Buenos Aires
Sector: SOCIAL INVESTMENT-FAMILY, CHILHOOD, AND YOUTH
Número(s) de Préstamo: 1700/OC-AR
Etapas: Approved
Tipo de Operación: INV - Inversión
Operación(es) Relacionada(s):
Subtipo de Operación: ESP - Inversión Específica

Fondos Disponibles (US\$)

Monto Aprobado Actual: 230.000.000,00
Monto Desembolsado a la fecha: 72.957.494,99
% Desembolsado: 31,72
Saldo: 157.042.505,01

Costo total y Fuente

BID Original: 230.000.000,00
Actual BID: 230.000.000,00
Pari-passu: 70,00
Co-financiamiento/País: 100.000.000,00
Estimado Original: 330.000.000,00
Período de Amortización (meses): 222

Categoría de Impacto Ambiental y Social del Proyecto

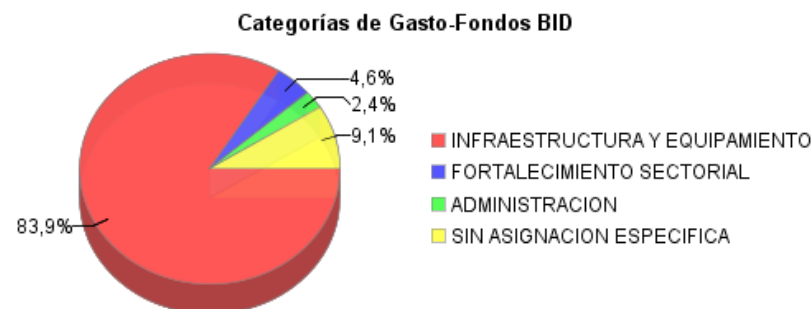
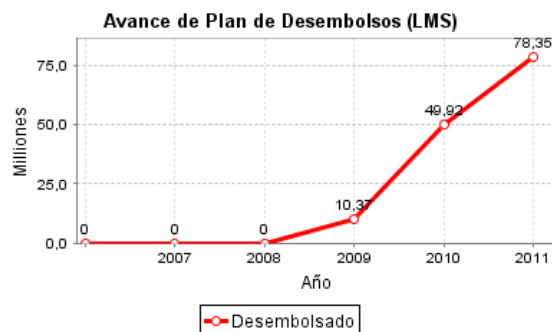
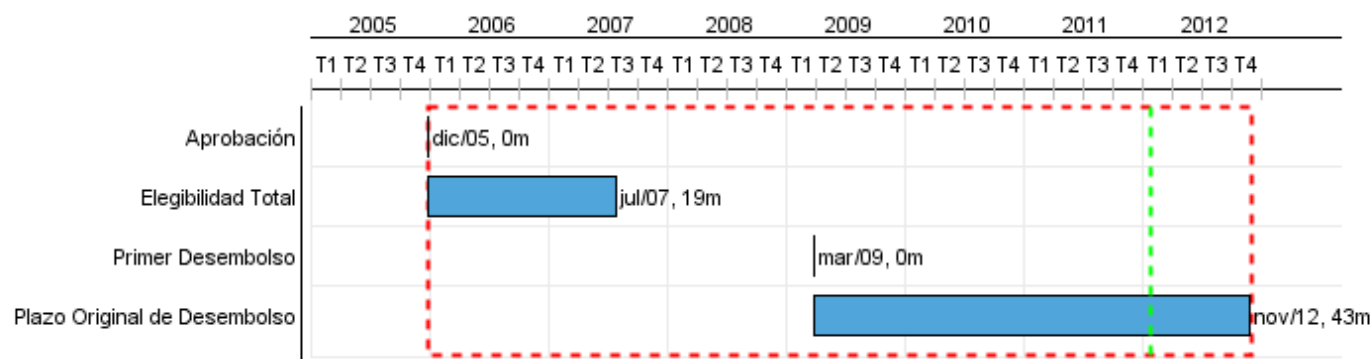
Categoría de Impacto Ambiental y Social del Proyecto: C(R)

Reformulación

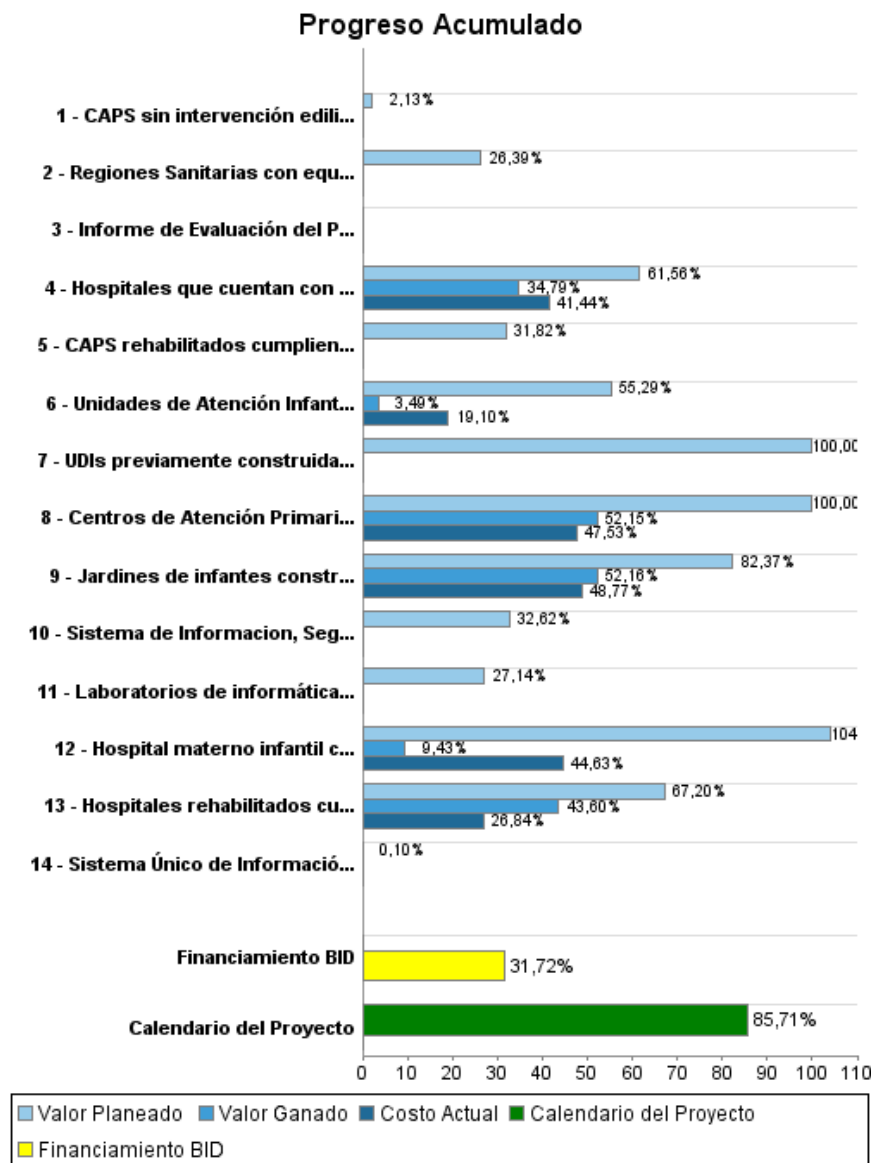
() ¿El objetivo (s) del proyecto fue reformulado?

Validación

Validado por el Jefe de División: Sep 20, 2011
Validado por Representante de País: Oct 20, 2011



Progreso Acumulado al 2011



Resultados

Resultado: Capacidad de atención en salud incrementada en establecimientos con intervención del programa

Indicador	Unidad de Medida	Línea de base	Año Línea de base		2012	Fin de Proyecto
Consultas en CAPS en zonas intervenidas por el Programa	consultas	361.582,00	2007	P A	520.356,00	520.356,00
Egresos hospitalarios en zonas geográficas intervenidas por el Programa	egresos	53.249,00	2007	P A	58.574,00	58.574,00
Egresos materno infantiles del H. La Matanza	egresos		2007	P A		9.344,00

Resultado: Capacidad educativa en distritos intervenidos por el Programa en la Provincia de Buenos Aires incrementada

Indicador	Unidad de Medida	Línea de base	Año Línea de base		2012	Fin de Proyecto
Matrícula inicial de Jardines de Infantes en zonas geograficas intervenidas por el programa	alumnos	209.183,00	2007	P A		227.363,00
Alumnos en Escuelas beneficiadas con laboratorios de informática y conectividad	alumnos		2007	P A		0,00

Resultado: Capacidad de asistir socialmente a niños, adolescentes y jóvenes en la Provincia de Buenos Aires incrementada

Observaciones: .

Indicador	Unidad de Medida	Línea de base	Año Línea de base		2012	Fin de Proyecto
Niños atendidos en Unidades de desarrollo infantil (UDIs) intervenidas por el Programa	niños		2007	P A		3.000,00

Resultado: Capacidad Institucional y de gestión del Ministerio de Salud de la PBA fortalecida

Indicador	Unidad de Medida	Línea de base	Año Línea de base		2012	Fin de Proyecto
Maternidades y neonatologías del sector público, integrados a redes perinatales	%	3,00	2007	P A		60,00
Maternidades de más de 700 partos acreditadas	%		2007	P A		20,00
Maternidades de más de 700 partos con comités de vigilancia de la mortalidad materna e infantil, conformados y funcionando	%	18,00	2007	P A		80,00

Resultado: Capacidad institucional del Ministerio de Desarrollo Social de la Provincia incrementada

Indicador	Unidad de Medida	Línea de base	Año Línea de base		2012	Fin de Proyecto
Porcentaje promedio del paquete de las prestaciones a nivel de hogar del MDS de la PBA que son identificadas en un	Porcentaje		2009	P	100,00	100,00

sistema de información central

A

Productos: Progreso Físico y Financiero Anual 2011

Descripción	Unidad de medida	Físico				Financiero			
		Planeado	Actual	Unidades Acumuladas	Unidades FDP	Planeado	Actual	Costos Acumulados	Costos FDP
Infraestructura física y equipamientos en educación, salud y desarrollo social									
Jardines de infantes contruidos, cumpliendo con estándares de calidad	Jardines de infantes	43,00	16,00		89,00	18.767.207,00	5.029.000,00		41.599.944,00
Centros de Atención Primaria de la Salud (CAPS) contruidos (cumpliendo con estándares de calidad) y equipados	Centros de Atención Primaria de la Salud	28,00	5,00		31,00	7.994.158,00	1.663.000,00		13.776.007,00
CAPS rehabilitados cumpliendo estándares de construcción.	Centros de Atención Primaria de la Salud	30,00			132,00	3.150.000,00			9.900.000,00
Hospitales que cuentan con equipo básico para la atención materno-infantil	Hospitales	67,00			188,00	5.340.223,00	1.577.000,00		21.713.561,00
Hospital materno infantil construido (cumpliendo con estándares) y equipado	Hospital	1,00			1,00	21.414.493,00	5.246.000,00		29.202.493,00
Hospitales rehabilitados cumpliendo con estándares	Hospitales	2,00	1,00		10,00	10.302.942,00	1.386.000,00		22.773.913,00
CAPS sin intervención edilicia que cuentan con equipo básico para la atención materno-infantil	Centros de Atención Primaria de la Salud				135,00	200.000,00			9.377.643,00
Unidades de Atención Infantil (UDIs) construidas cumpliendo con estándares y equipadas	Unidades de Atención Infantil	12,00	1,00		28,00	6.572.557,00	890.000,00		15.686.310,00
UDIs previamente construidas equipadas	Unidades de Atención Infantil	20,00			20,00	1.000.000,00			1.000.000,00
Fortalecimiento de la gestión en la provision de servicios de educación, salud y desarrollo social									
Sistema Único de Información Sanitaria en operación (opera al menos un sistema de referencia y contrareferencia, con base en una base única de pacientes).	Sistema de información	1,00			1,00	2.174,00			2.174.432,00
Regiones Sanitarias con equipos de salud con competencias desarrolladas en cuanto a procesos de gestión de servicios de salud materno-infantil.	Regiones sanitarias	2,00			12,00	1.004.829,00			3.807.097,00

Descripción	Unidad de medida	Físico				Financiero			
		Planeado	Actual	Unidades Acumuladas	Unidades FDP	Planeado	Actual	Costos Acumulados	Costos FDP
Laboratorios de informática en establecimientos educativos de nivel secundario en funcionamiento (se incluyen en el proyecto pedagógico escolar para la alfabetización digital y como instrumento pedagógico).	Laboratorios de informática				1.500,00	11.685.703,00			43.054.432,00
Sistema de Información, Seguimiento y Evaluación de programas del Ministerio de Desarrollo Social en funcionamiento (tiene la capacidad de cruzar (al menos) bases de beneficiarios de programas financiados por la Provincia).	Sistema de información				1,00	1.456.000,00			4.463.000,00
Informe de Evaluación del Plan Más Vida finalizada (presentada en un taller de diseminación)	Informe de evaluación				1,00				7.500,00
Administración, evaluación y gastos financieros									
TOTAL						88.890.286,00	15.791.000,00		218.536.332,00