

Rapport Résumé

Données Générales

Agence d' Exécution (EA): MINISTERIO DE ECONOMIA Y FINANZAS
Secteur: REFORM / MODERNIZATION OF THE STATE-FINANCIAL MANAGEMENT REFORM & MODER
Numéro(s) de Prêt(s): 1690/OC-UR
Étape: Approved
Type d' Opération: INV - Investissement
Opération(s) Connexe(s):
Sous-Type de l'Opération: SEF - Sector Facility

Fonds Disponibles (US\$)

Montant Courant Approuvé: 2.450.000,00
Montant Décaissé à ce Jour: 1.883.414,81
% Décaissé: 76,87
Solde: 566.585,19

Coût Total et Source de Financement

Initial BID: 2.450.000,00
Courant BID: 2.450.000,00
Pari Passu: 91,00
Cofinancement/Pays: 250.000,00
Estimation Initiale: 2.700.000,00
Période d'Amortissement (mois): 240

Catégorie d'Impact Environnemental et Social du Projet

Reformulation

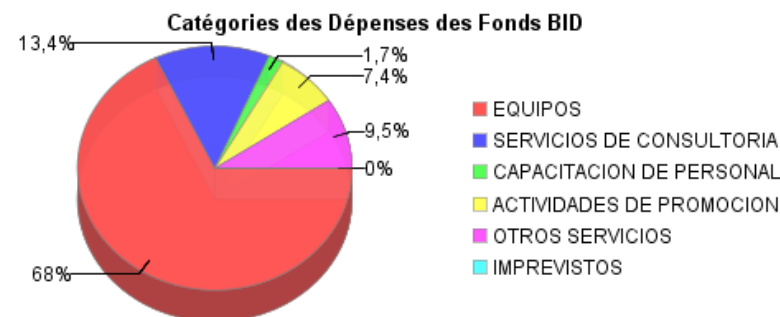
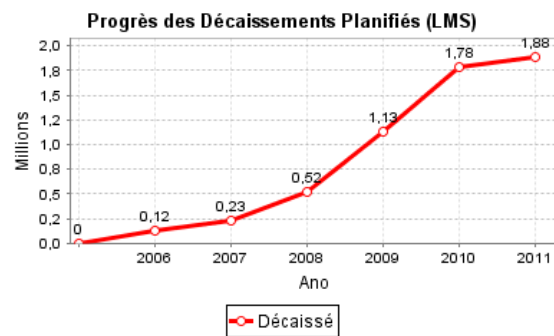
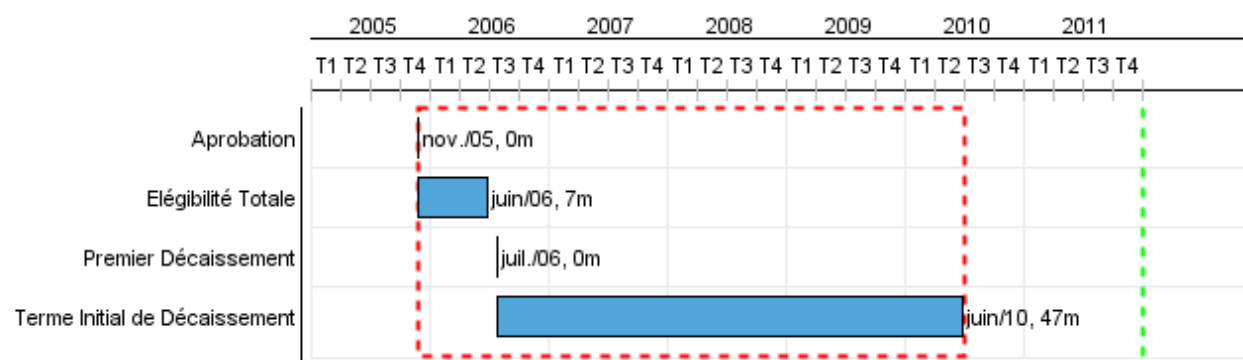
Validation

Catégorie d'Impact Environnemental et Social du Projet: B13(R)

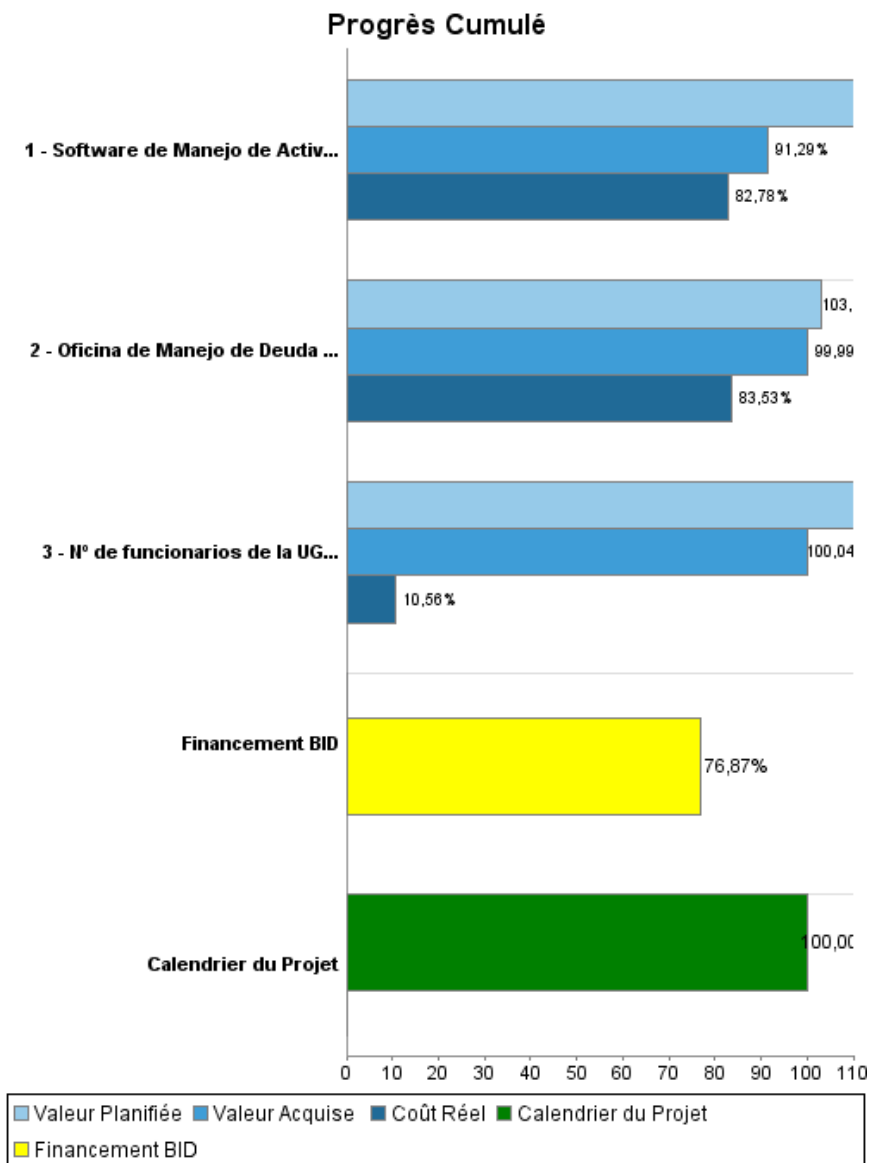
() Les objectifs du projet ont-ils été reformulés?

Validé par le Chef de Division: Oct 19, 2011

Validé par le Représentant: Oct 20, 2011



Progrès Cumulé à 2011



Résultats

Résultat:	Mejorar la eficiencia de la gestión de la deuda pública, manteniendo un balance apropiado entre costo y riesgo, logrando una disminución del impacto del endeudamiento soberano sobre el desempeño macroeconómico del país.
Suposições:	Informe de Seguimiento
Observações:	Con fecha 15 de noviembre de 2010, se llegó a un acuerdo entre el Equipo de Proyecto y la UCP, en relación a la re-definición de los indicadores de resultado e indicadores de producto del programa.

Indicateur	Unité de Mesure	Ligne de Base	Année Ligne de Base		Fin du Projet
Nº de indicadores para el monitoreo y la medición de riesgos inherentes al portafolio de deuda del Gobierno Central (riesgo de roll over, tasa de interés, y moneda extranjera), utilizados por la UGD en el manejo de Deuda.	Indicadores		2005	P A	10,00
Información relevante para inversionistas sobre el manejo de la deuda pública disponible en forma periódica.	Informe		2005	P A	1,00
Software de manejo de Activos y Pasivos, utilizado por el BCU como insumo o herramienta para la gestión de activos financieros y por la UGD para extraer información que sirva de insumo para elaborar las estadísticas de deuda e indicadores de riesgo.	Informe		2005	P A	1,00

Produites: Progrès Physique et Financier Annuel 2011

Description	Unité de Mesure	Physique				Financier			
		Planifié	Réel	Unités Cumulées	Unités FDP	Planifié	Réel	Coûts Cumulées	Coûts FDP
Creación y puesta en funcionamiento de la Oficina de Manejo de Deuda.									
Oficina de Manejo de Deuda en funcionamiento	Oficina	1,00	1,00		1,00	197.000,00	63.659,00		810.040,00
Software de Manejo de Activos y Pasivos.									
Software de Manejo de Activos y Pasivos implantado.	Sistemas	0,17			1,00	227.000,00			1.318.341,00
Nº de funcionarios de la UGD capacitados en el manejo del Software de manejo de activos y pasivos.	Funcionarios	2,00	2,00		2,00	269.000,00			300.620,00
Administración y Otros									
TOTAL						693.000,00	63.659,00		2.429.001,00