

Informe Resumido

Datos Básicos del Proyecto

Agencia Ejecutora (AE): MINISTERIO DE ECONOMIA Y FINANZAS PUBL
Sector: REFORM / MODERNIZATION OF THE STATE-REFORM AND PUBLIC SECTOR SUPPORT
Número(s) de Préstamo: 1896/OC-AR
Etapa: Approved
Tipo de Operación: INV - Inversión
Operación(es) Relacionada(s): AR-X1008
Subtipo de Operación: CLP - Proyecto que usa CCLIP (Linea de Credito Condicional Proyectos de Inversión)

Fondos Disponibles (US\$)

Monto Aprobado Actual: 20.000.000,00
Monto Desembolsado a la fecha: 10.101.816,12
% Desembolsado: 50,51
Saldo: 9.898.183,88

Costo total y Fuente

BID Original: 20.000.000,00
Actual BID: 20.000.000,00
Pari-passu: 80,00
Co-financiamiento/País: 5.000.000,00
Estimado Original: 25.000.000,00
Período de Amortización (meses): 234

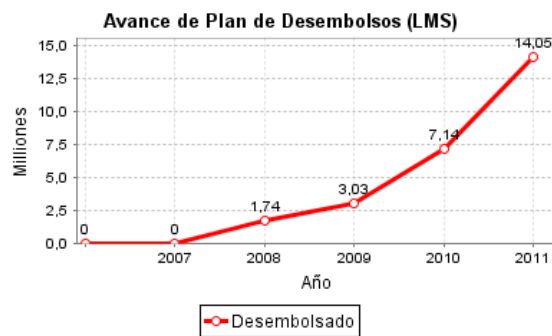
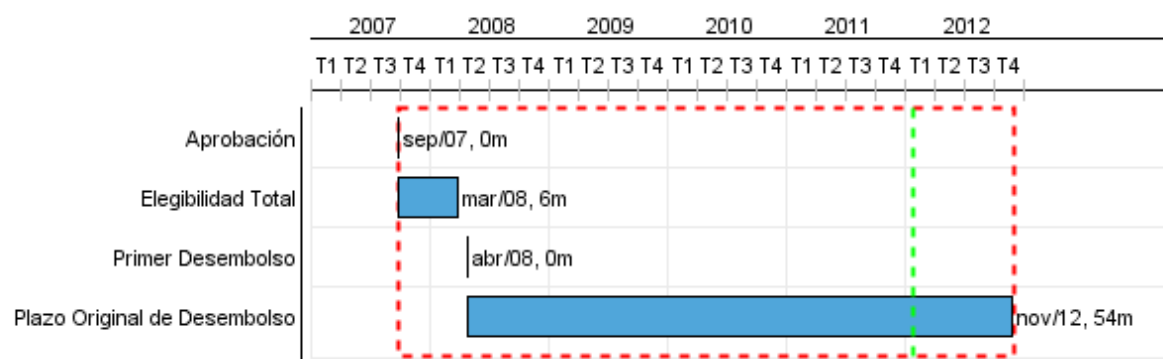
Categoría de Impacto Ambiental y Social del Proyecto

Reformulación

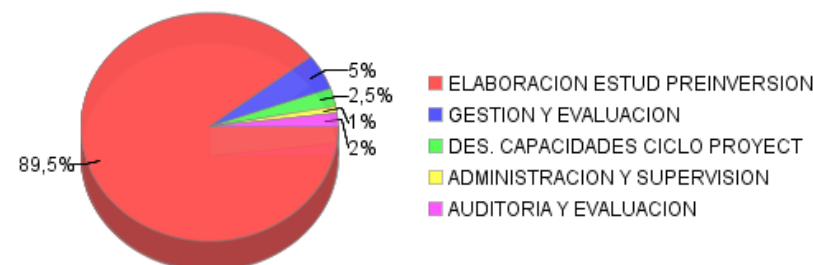
Validación

Categoría de Impacto Ambiental y Social del Proyecto: C () ¿El objetivo (s) del proyecto fue reformulado?

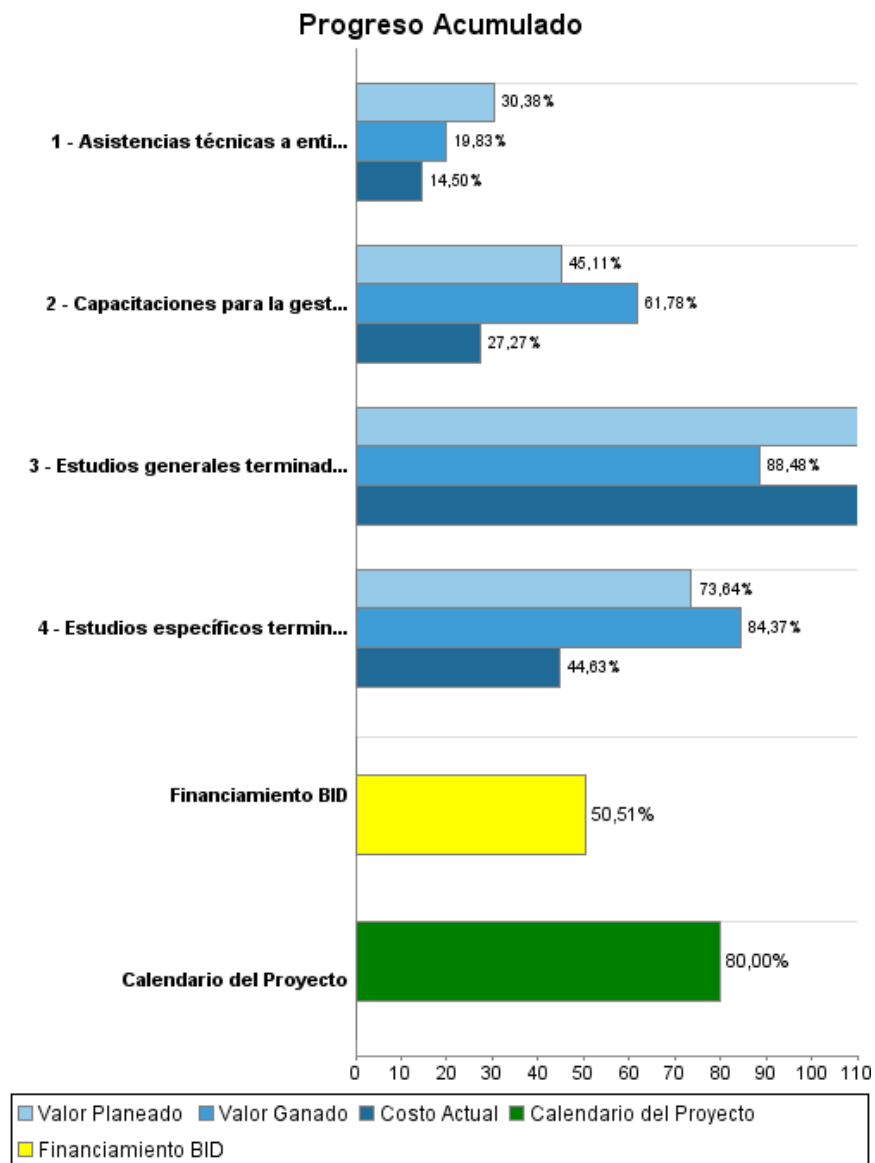
Validado por el Jefe de División: Sep 26, 2011
Validado por Representante de País: Oct 21, 2011



Categorías de Gasto-Fondos BID



Progreso Acumulado al 2011



Resultados

Resultado: Rentabilidad de la inversión pública nacional, provincial y municipal mejorada

Indicador	Unidad de Medida	Línea de base	Año Línea de base		2009	2010	2011	Fin de Proyecto
Proyectos de inversión pública con estudios de viabilidad preparados por el Programa tienen rentabilidad asegurada	millones de US\$ de inversión	2.475,00	2008	P A				1.728,00
Tasa Interna de Retorno promedio para una muestra de proyectos financiados por el Programa	Porcentaje	24,00	2007	P A		24,15 24,60	25,00 25,68	26,00

Resultado: Participación de consultores locales en la elaboración de estudios de preinversión incrementada

Indicador	Unidad de Medida	Línea de base	Año Línea de base		2009	2010	2011	Fin de Proyecto
consultores locales registrados en el Roster (registro de consultores) de la UNPRE	consultores		2005	P A		300,00 541,00	200,00 94,00	500,00

Resultado: Estructura funcional de la UNPRE consolidada

Indicador	Unidad de Medida	Línea de base	Año Línea de base		2009	2010	2011	Fin de Proyecto
Personal de la UNPRE	personal	4,00		P A		10,00 10,00	10,00 8,00	20,00
Incorporación de las funciones de la Unidad de Preinversión de manera estable en la estructura organizacional del Ministerio de Economía	Decreto		2008	P A		1,00 1,00		1,00

Productos: Progreso Físico y Financiero Anual 2011

Descripción	Unidad de medida	Físico				Financiero			
		Planeado	Actual	Unidades Acumuladas	Unidades FDP	Planeado	Actual	Costos Acumulados	Costos FDP
Elaboración de Estudios de Preinversión									
Estudios específicos terminados	estudios	20,00	23,00		120,00	5.445.000,00	1.953.000,00		16.010.000,00
Estudios generales terminados	estudios	16,00	5,00		54,00	1.168.000,00	977.000,00		2.263.000,00
Apoyo a la gestión y evaluación de estudios									
Asistencias técnicas a entidades públicas nacionales y subnacionales, realizadas	informes de consultorías	140,00	65,00		462,00	138.000,00	65.000,00		1.200.000,00
Desarrollo de capacidades para la gestión del ciclo de los proyectos y difusión del Programa en el ámbito local									
Capacitaciones para la gestión del ciclo de los proyectos realizadas	capacitaciones	23,00	4,00		79,00	151.000,00	22.000,00		550.000,00
Administración y supervisión									
TOTAL						6.902.000,00	3.017.000,00		20.023.000,00