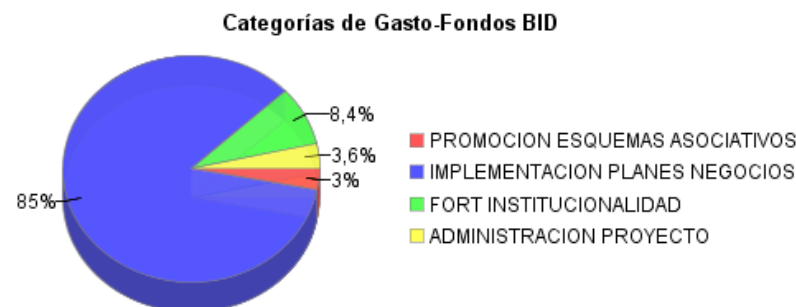
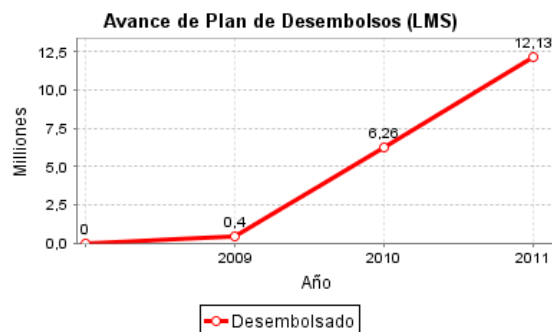
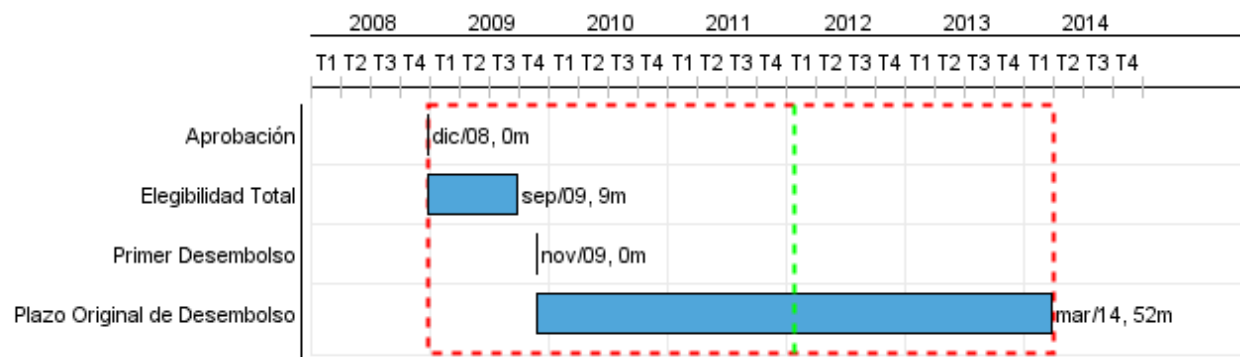


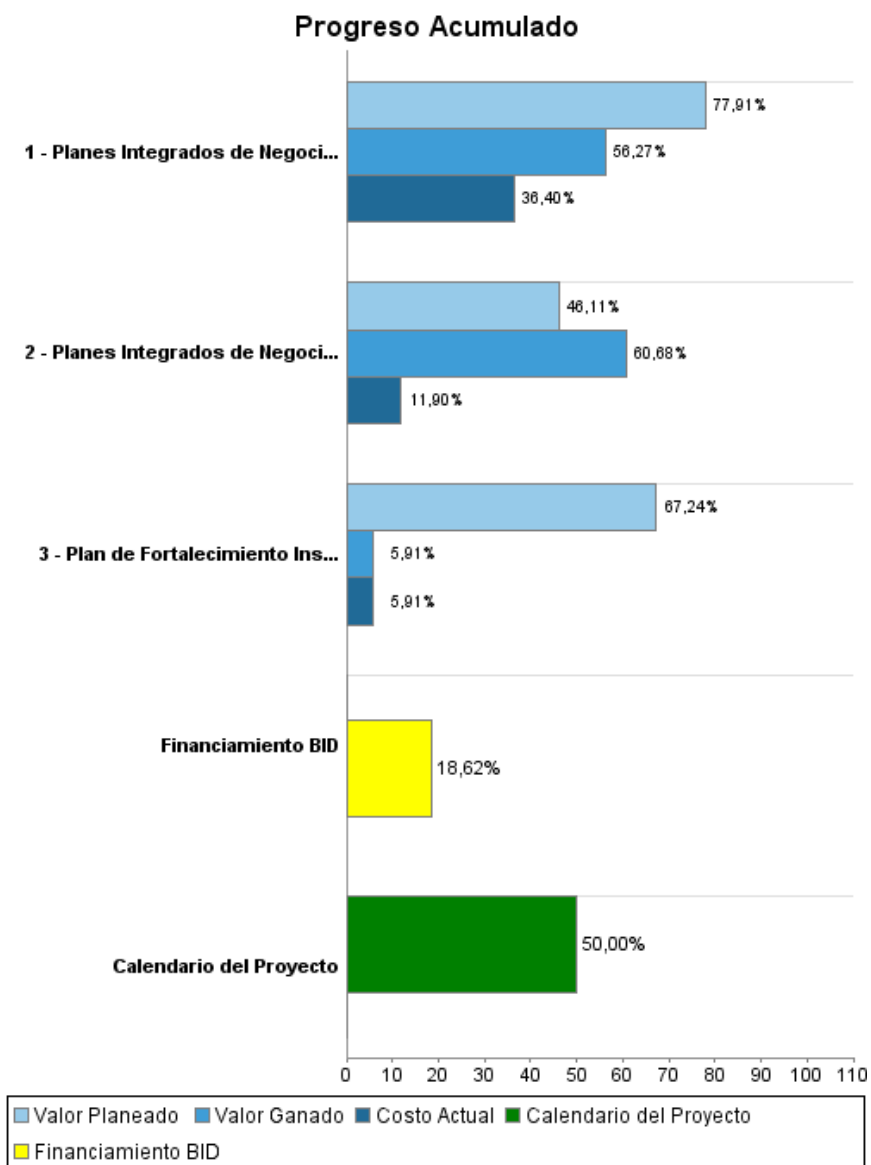
## Informe Resumido

Datos Básicos del Proyecto		Fondos Disponibles (US\$)		Costo total y Fuente	
Agencia Ejecutora (AE):	SECRETARÍA DE AGRICULTURA, GANADERÍA, PESCA Y ALIMENTOS- SAGPYA				
Sector:	AGRICULTURE AND RURAL DEVELOPMENT-AGROBUSINESS				
Número(s) de Préstamo:	2086/OC-AR	Monto Aprobado Actual:	50.000.000,00	BID Original:	50.000.000,00
Etapas:	Approved	Monto Desembolsado a la fecha:	9.308.808,84	Actual BID:	50.000.000,00
Tipo de Operación:	INV - Inversión	% Desembolsado:	18,62	Pari-passu:	67,00
Operación(es) Relacionada(s):	AR-L1088	Saldo:	40.691.191,16	Co-financiamiento/País:	25.000.000,00
Subtipo de Operación:	ESP - Inversión Específica			Estimado Original:	75.000.000,00
				Período de Amortización (meses):	234

Categoría de Impacto Ambiental y Social del Proyecto	Reformulación	Validación
Categoría de Impacto Ambiental y Social del Proyecto: B	( ) ¿El objetivo (s) del proyecto fue reformulado?	Validado por el Jefe de División: Sep 14, 2011 Validado por Representante de País: Oct 21, 2011



## Progreso Acumulado al 2011



## INFORME DE SEGUIMIENTO DE PROGRESO

AR-L1063 - Proyecto de Integración de Pequeños Productores a la Cadena Vitivinícola  
2011 1º período con cierre al (30-Set-2011)

Banco Interamericano de Desarrollo - BID

Oficina de Planificación Estratégica y Efectividad en el Desarrollo  
Última Actualización del PMR: 12/09/2011

### Resultados

**Resultado:** Integración de Pequeños Productores Vitícolas a la Cadena Vitivinícola mejorada

Indicador	Unidad de Medida	Línea de base	Año Línea de base		2012	Fin de Proyecto
Pequeños productores vitícolas integrados a la cadena vitivinícola en alianzas productivas consolidadas	Agricultores	2.000,00	2008	P A	3.000,00	4.000,00

**Resultado:** Productividad de Pequeños Productores Vitícolas incrementada

Indicador	Unidad de Medida	Línea de base	Año Línea de base		2012	Fin de Proyecto
Productividad de la uva para elaboración de vino	qq/ha	150,00	2007	P A	180,00	220,00
Productividad de la uva para elaboración de mosto (San Juan)	qq/ha	250,00	2007	P A	320,00	400,00
Productividad de la uva para elaboración de mosto (Mendoza)	qq/ha	155,00	2007	P A	200,00	280,00

## INFORME DE SEGUIMIENTO DE PROGRESO

AR-L1063 - Proyecto de Integración de Pequeños Productores a la Cadena Vitivinícola  
2011 1º período con cierre al (30-Set-2011)

Banco Interamericano de Desarrollo - BID

Oficina de Planificación Estratégica y Efectividad en el Desarrollo  
Última Actualización del PMR: 12/09/2011

### Productos: Progreso Físico y Financiero Anual 2011

Descripción	Unidad de medida	Físico				Financiero			
		Planeado	Actual	Unidades Acumuladas	Unidades FDP	Planeado	Actual	Costos Acumulados	Costos FDP
<b>Promoción de Esquemas Asociativos</b>									
Planes Integrados de Negocios (PINs) formulados	Planes	52,00	11,00		140,00	660.000,00	245.015,00		1.500.000,00
<b>Apoyo a la implementación de planes de negocio</b>									
Planes Integrados de Negocios (PINs) implementados	Planes	20,00	41,00		120,00	18.000.000,00	6.217.135,00		62.900.000,00
<b>Fortalecimiento de la institucionalidad</b>									
Plan de Fortalecimiento Institucional ejecutado	Plan				1,00	1.200.000,00	81.992,00		4.400.000,00
<b>Coordinación y administración del proyecto</b>									
<b>Gastos financieros</b>									
<b>TOTAL</b>						<b>19.860.000,00</b>	<b>6.544.142,00</b>		<b>68.800.000,00</b>