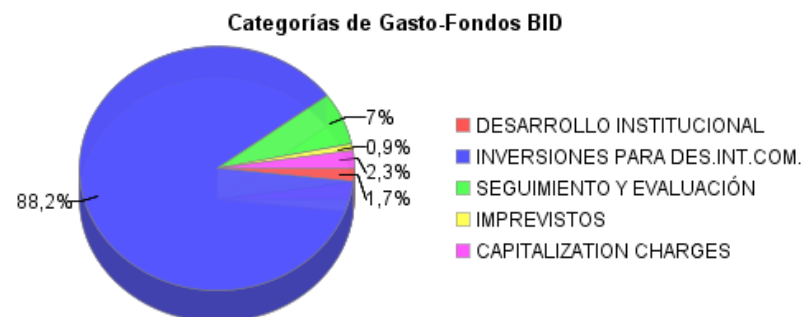
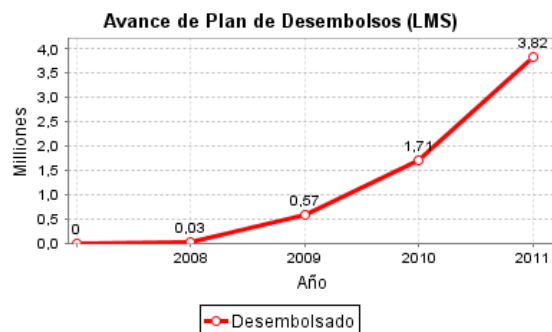
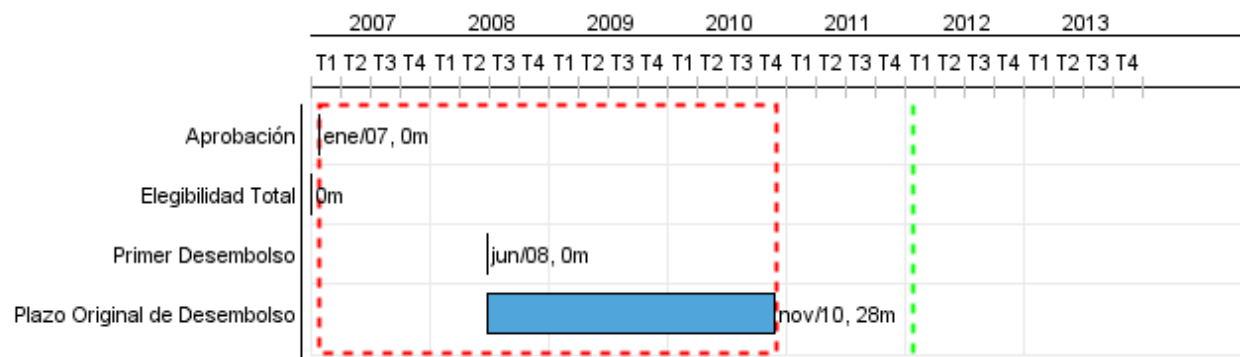


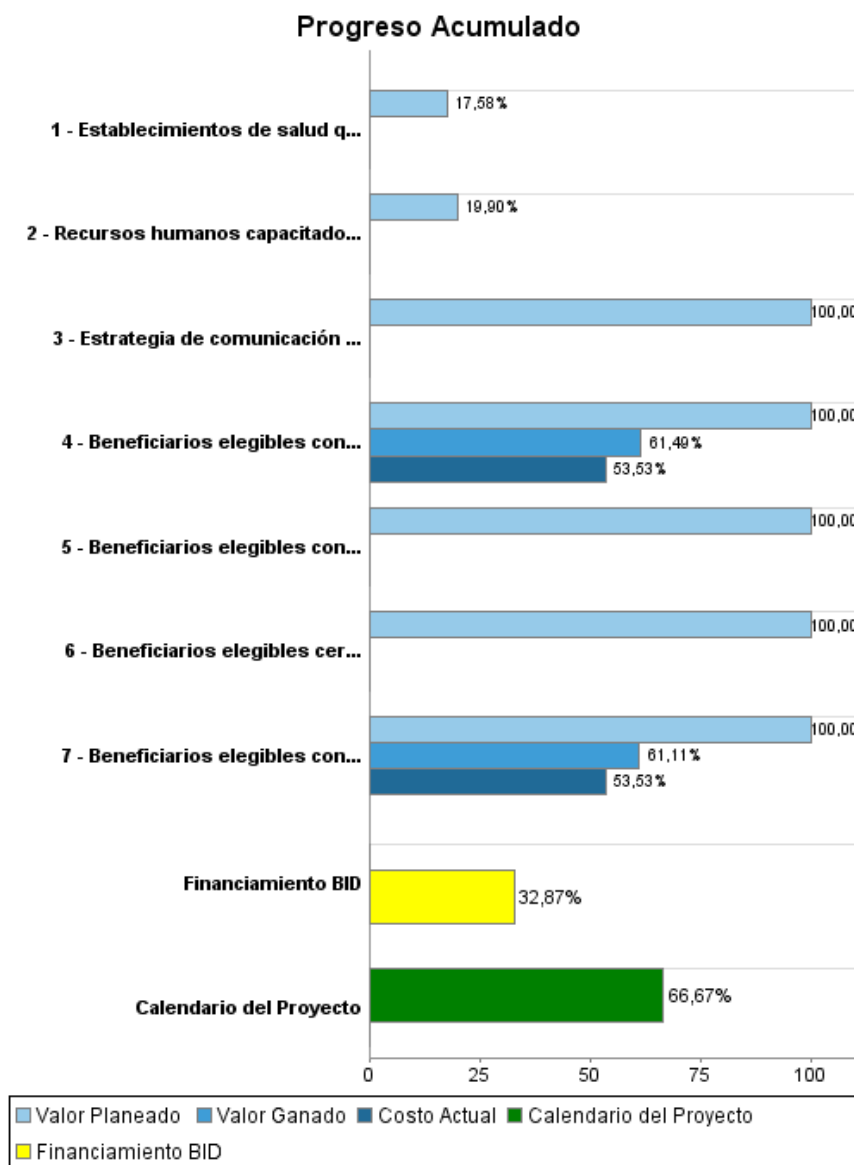
Informe Resumido

Datos Básicos del Proyecto		Fondos Disponibles (US\$)		Costo total y Fuente	
Agencia Ejecutora (AE):	MINISTERIO DE PLANEAMIENTO Y COORDINACION				
Sector:	SOCIAL INVESTMENT-SOCIAL INCLUSION				
Número(s) de Préstamo:	1839/SF-BO	Monto Aprobado Actual:	10.000.000,00	BID Original:	10.000.000,00
Etapas:	Approved	Monto Desembolsado a la fecha:	3.286.623,05	Actual BID:	10.000.000,00
Tipo de Operación:	INV - Inversión	% Desembolsado:	32,87	Pari-passu:	95,00
Operación(es) Relacionada(s):	BO-T1045, RS-T1341	Saldo:	6.713.376,95	Co-financiamiento/País:	558.000,00
Subtipo de Operación:	INO - Operación para Innovación			Estimado Original:	10.558.000,00
				Período de Amortización (meses):	354

Categoría de Impacto Ambiental y Social del Proyecto	Reformulación	Validación
Categoría de Impacto Ambiental y Social del Proyecto: C	() ¿El objetivo (s) del proyecto fue reformulado?	Validado por el Jefe de División: Sep 20, 2011 Validado por Representante de País: Sep 30, 2011



Progreso Acumulado al 2011



Resultados

Resultado: Oferta de servicios integrales de salud materno-infantil con calidad y pertinencia cultural aumentada en los municipios priorizados

Indicador	Unidad de Medida	Línea de base	Año Línea de base		2011	2012	2013	Fin de Proyecto
Partos atendidos por personal calificado en los municipios priorizados	Personas	1.274,00	2011	P A	1.274,00	1.544,00	1.544,00	1.544,00
Partos atendidos por personal calificado sobre el total de los partos proyectados en los municipios priorizados.	Porcentaje	64,00	2011	P A	64,00	66,00	69,00	69,00

Resultado: Habitabilidad y higiene doméstica de hogares pobres mejorada en los municipios priorizados

Indicador	Unidad de Medida	Línea de base	Año Línea de base		2011	2012	2013	Fin de Proyecto
Hogares indígenas con casas nuevas	Hogares		2010	P A	2.119,00			2.119,00

Productos: Progreso Físico y Financiero Anual 2011

Descripción	Unidad de medida	Físico				Financiero			
		Planeado	Actual	Unidades Acumuladas	Unidades FDP	Planeado	Actual	Costos Acumulados	Costos FDP
Componente 2.1: Inversiones para el Desarrollo Integral Comunitario (Salud)									
Establecimientos de salud que cumplan con las normas de caracterización del Ministerio de Salud y Deportes	Establecimientos				50,00	815.428,00			4.638.988,00
Recursos humanos capacitados para implementar el modelo de Salud Familiar Comunitaria Intercultural	Personal				300,00	119.492,00			600.460,00
Componente 2.2: Inversiones para el Desarrollo Integral Comunitario (Vivienda)									
Beneficiarios elegibles con transferencias monetarias del nivel de ayudante recibidas según manual operativo	Personas	3.622,00	1.990,00		4.238,00	1.822.001,70	841.139,00		2.110.914,00
Beneficiarios elegibles con transferencias monetarias del nivel de albañil recibidas según manual operativo	Personas	1.811,00	1.003,00		2.119,00	1.214.668,00	560.759,00		1.407.276,00
Beneficiarios elegibles con capacitación aprobada en construcción, según manual operativo	Certificados de aprobación	1.300,00			1.300,00	314.385,00			314.385,00
Beneficiarios elegibles certificados en construcción, según manual operativo	Certificados de competencias	300,00			300,00	105.747,00			105.747,00
Estrategia de comunicación implementada	Informe de la estrategia	1,00			1,00	102.798,00			102.798,00
Componente 3: Seguimiento, Monitoreo y Auditoría									
TOTAL						4.494.519,70	1.401.898,00		9.280.568,00