

## INFORME DE SEGUIMIENTO DE PROGRESO

BO-L1032 - Programa Multifase de Apoyo al Plan de Erradicación de Extrema Pobreza (PEEP)-I  
2011 1º período con cierre al (30-Set-2011)

Banco Interamericano de Desarrollo - BID

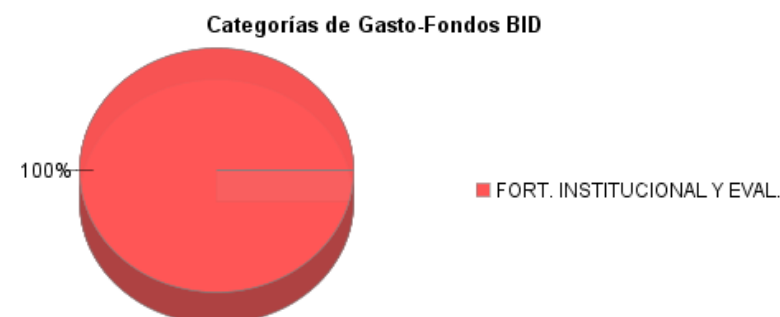
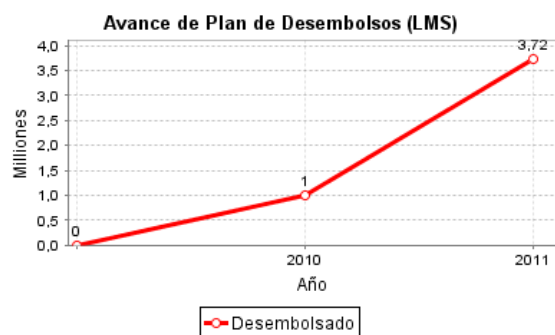
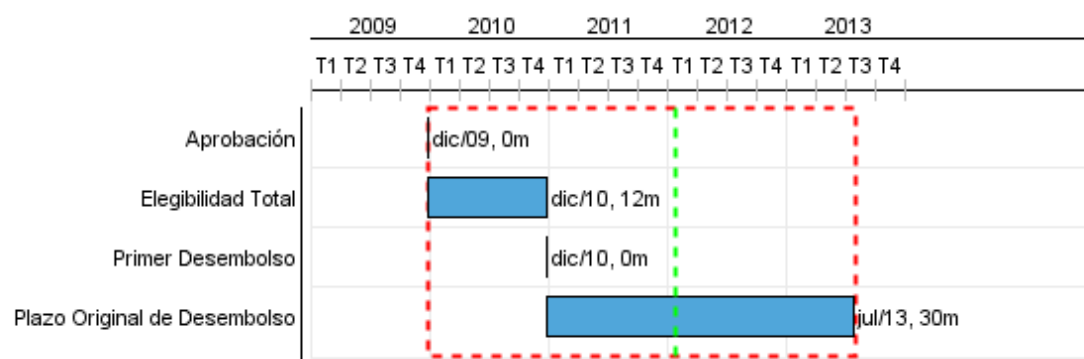
Oficina de Planificación Estratégica y Efectividad en el Desarrollo

Última Actualización del PMR: 20/09/2011

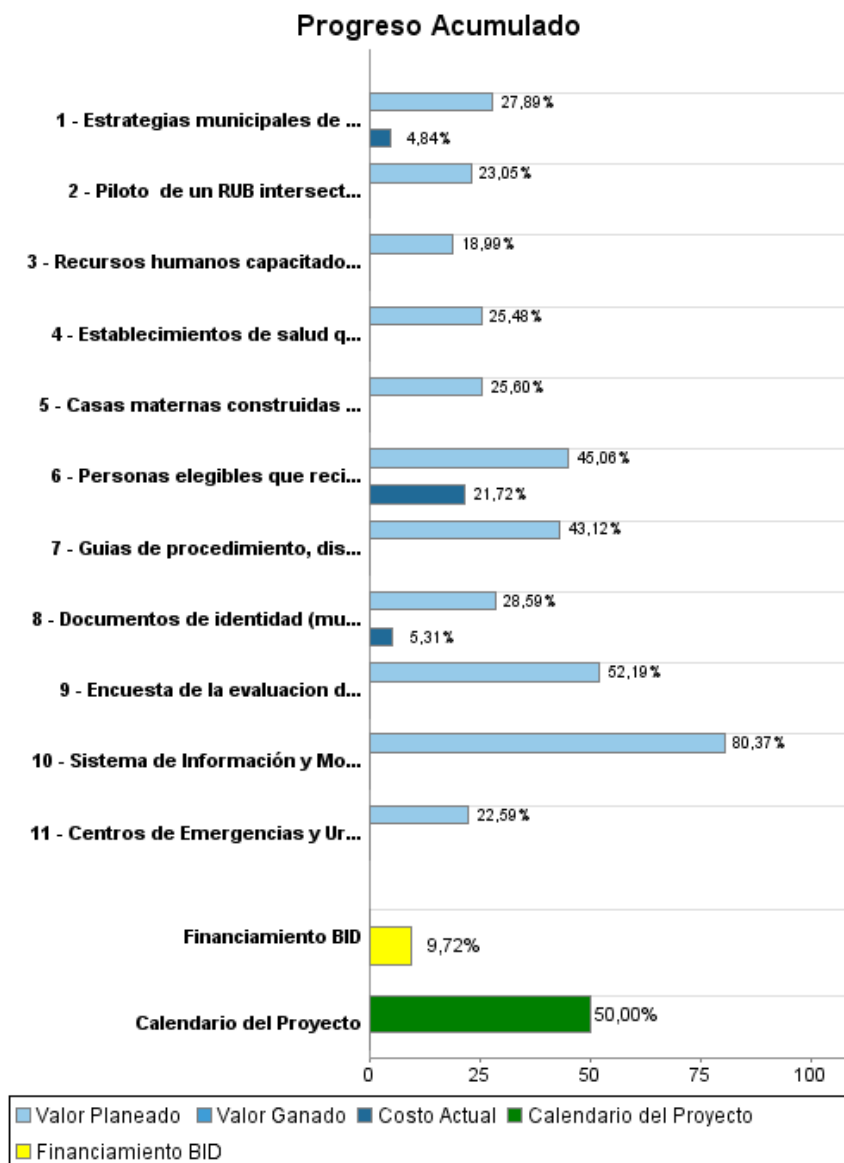
### Informe Resumido

Datos Básicos del Proyecto		Fondos Disponibles (US\$)	Costo total y Fuente
Agencia Ejecutora (AE):	MINISTERIO DE PLANIFICACION DEL DESARROLLO		
Sector:	SOCIAL INVESTMENT-SOCIAL INVESTMENT FUND		
Número(s) de Préstamo:	2252/BL-BO	Monto Aprobado Actual: 20.000.000,00	BID Original: 20.000.000,00
Etapas:	Approved	Monto Desembolsado a la fecha: 1.943.165,95	Actual BID: 20.000.000,00
Tipo de Operación:	INV - Inversión	% Desembolsado: 9,72	Pari-passu: 100,00
Operación(es) Relacionada(s):	BO-P1012, BO-T1114, RG-P1374	Saldo: 18.056.834,05	Co-financiamiento/País:
Subtipo de Operación:	PFM - Proyecto de Fases Múltiples		Estimado Original: 20.000.000,00
			Período de Amortización (meses): 282

Categoría de Impacto Ambiental y Social del Proyecto	Reformulación	Validación
Categoría de Impacto Ambiental y Social del Proyecto: C	( ) ¿El objetivo (s) del proyecto fue reformulado?	Validado por el Jefe de División: Sep 22, 2011 Validado por Representante de País: Sep 30, 2011



## Progreso Acumulado al 2011



## Resultados

**Resultado:** Utilización de servicios de salud materno-infantil aumentada en los municipios priorizados

Indicador	Unidad de Medida	Línea de base	Año Línea de base		2010	2011	2012	2013	Fin de Proyecto
Partos atendidos por personal calificado entre mujeres beneficiarias del Bono en los municipios priorizados	Porcentaje	43,00	2010	P A	43,00	45,00	47,00	54,00	54,00
Niños con desnutrición aguda, moderada y/o severa entre los 3 y 23 meses de edad beneficiarios del Bono en los municipios priorizados.	Porcentaje	1,80	2009	P A					0,60
Niños con esquema vacunal completo a los 12 meses en los municipios priorizados	Porcentaje	84,00	2009	P A					90,00

**Resultado:** Cobertura, calidad y pertinencia cultural de servicios de salud materno-infantil aumentada en los municipios priorizados

Indicador	Unidad de Medida	Línea de base	Año Línea de base		2010	2011	2012	2013	Fin de Proyecto
Partos atendidos por personal calificado en los municipios priorizados.	Personas	3.434,00	2010	P A	3.434,00	3.584,00	4.319,00	4.963,00	4.963,00
Partos atendidos por personal calificado sobre el total de los partos proyectados en los municipios priorizados.	Porcentaje	43,00	2010	P A	43,00	45,00	47,00	54,00	54,00

**Resultado:** Estructura social municipal en salud fortalecida en los municipios priorizados en cuanto a su capacidad de planificación, administración y seguimiento

Indicador	Unidad de Medida	Línea de base	Año Línea de base		2010	2011	2012	2013	Fin de Proyecto
Municipios priorizados con Estrategia Municipal de Salud elaborada con participación de Consejos Sociales Municipales.	Municipios		2010	P A					36,00

**Resultado:** Gestión del Plan de Erradicación de la Extrema Pobreza (PEEP) fortalecida en cuanto a su capacidad gerencial y coordinadora

Indicador	Unidad de Medida	Línea de base	Año Línea de base		2010	2011	2012	2013	Fin de Proyecto
Piloto del Registro Único de Beneficiarios (RUB) intersectorial implementado	Piloto RUB		2010	P A					1,00
Programas del PEEP (Plan Vida) para los cuales el sistema de monitoreo esté levantando información cada 6 meses.	Programas		2010	P A					4,00

## Productos: Progreso Físico y Financiero Anual 2011

Descripción	Unidad de medida	Físico				Financiero			
		Planeado	Actual	Unidades Acumuladas	Unidades FDP	Planeado	Actual	Costos Acumulados	Costos FDP
<b>Componente 1: Transferencias Monetarias en Nutrición y Salud Materno-Infantil</b>									
Documentos de identidad (mujeres) o partida de nacimiento (niños) entregados a beneficiarios elegibles en los municipios priorizados.	Personas	500,00			2.200,00	485.954,00	90.258,11		1.700.000,00
Personas elegibles que reciben transferencias según establecido en el nuevo Manual en los municipios priorizados.	Personas	27.000,00			49.000,00	1.469.470,00	708.423,00		3.261.000,00
<b>Componente 2: Fortalecimiento de la Oferta de Servicios Integrales de Salud</b>									
Establecimientos de salud que cumplan con las normas de caracterización de Ministerio de Salud y Deportes	Establecimientos				120,00	2.342.035,00			9.190.142,00
Casas maternas construidas y equipadas según normativa	Casas				14,00	89.600,00			350.000,00
Centros de Emergencias y Urgencias fortalecidos según norma en las Redes priorizadas	Centros				14,00	122.000,00			540.000,00
Recursos humanos capacitados para implementar la política de salud vigente	Personas				900,00	456.300,00			2.403.002,00
<b>Componente 3: Desarrollo de Organizaciones Sociales y Comunitarias</b>									
Guías de procedimiento, diseños y estudios para la adecuación intercultural y/o medicina tradicional en la atención elaborados y publicados.	Documentos				3,00	69.000,00			160.000,00
Estrategias municipales de salud elaboradas participativamente y aprobadas por Consejo Social Municipal de Salud	Documentos	16,00			36,00	112.693,00	19.552,00		404.000,00
<b>Componente 4: Fortalecimiento Institucional y Evaluación</b>									
Sistema de Información y Monitoreo del PEEP-Plan Vida implementado y evaluado	Sistema				1,00	174.743,00			217.429,00
Piloto de un RUB intersectorial implementado y evaluado.	Piloto RUB				1,00	178.742,00			775.471,00
Encuesta de la evaluación de impacto del bono Juana Azuduy levantada y analizada.	Sistemas informáticos				1,00	182.665,00			350.000,00
<b>Auditoría</b>									
<b>TOTAL</b>						<b>5.683.202,00</b>	<b>818.233,11</b>		<b>19.351.044,00</b>