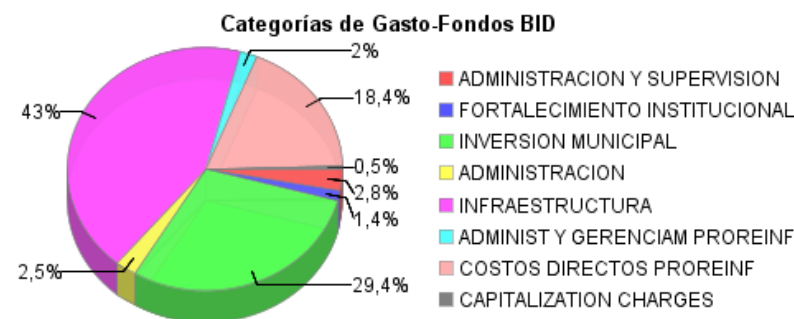
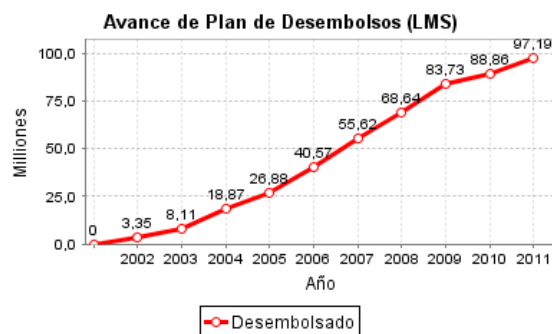
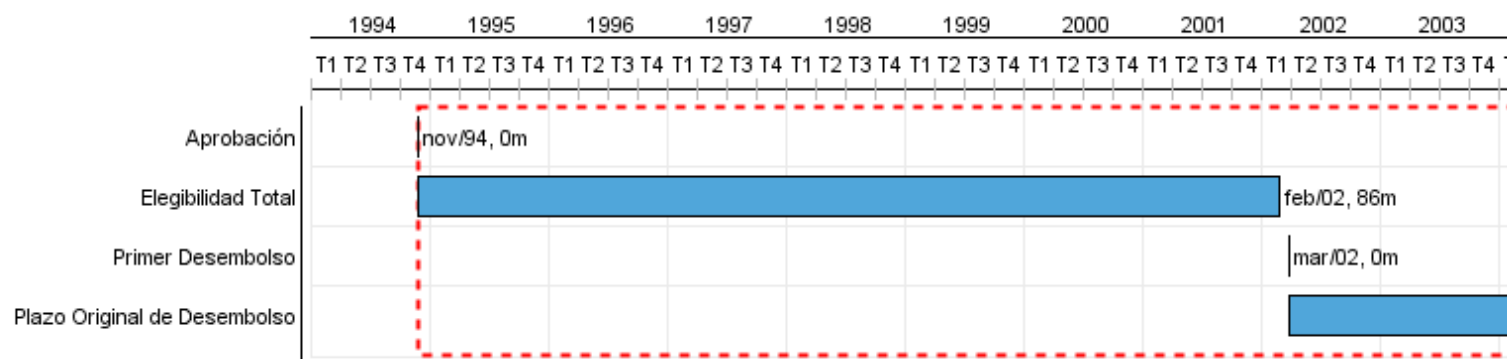


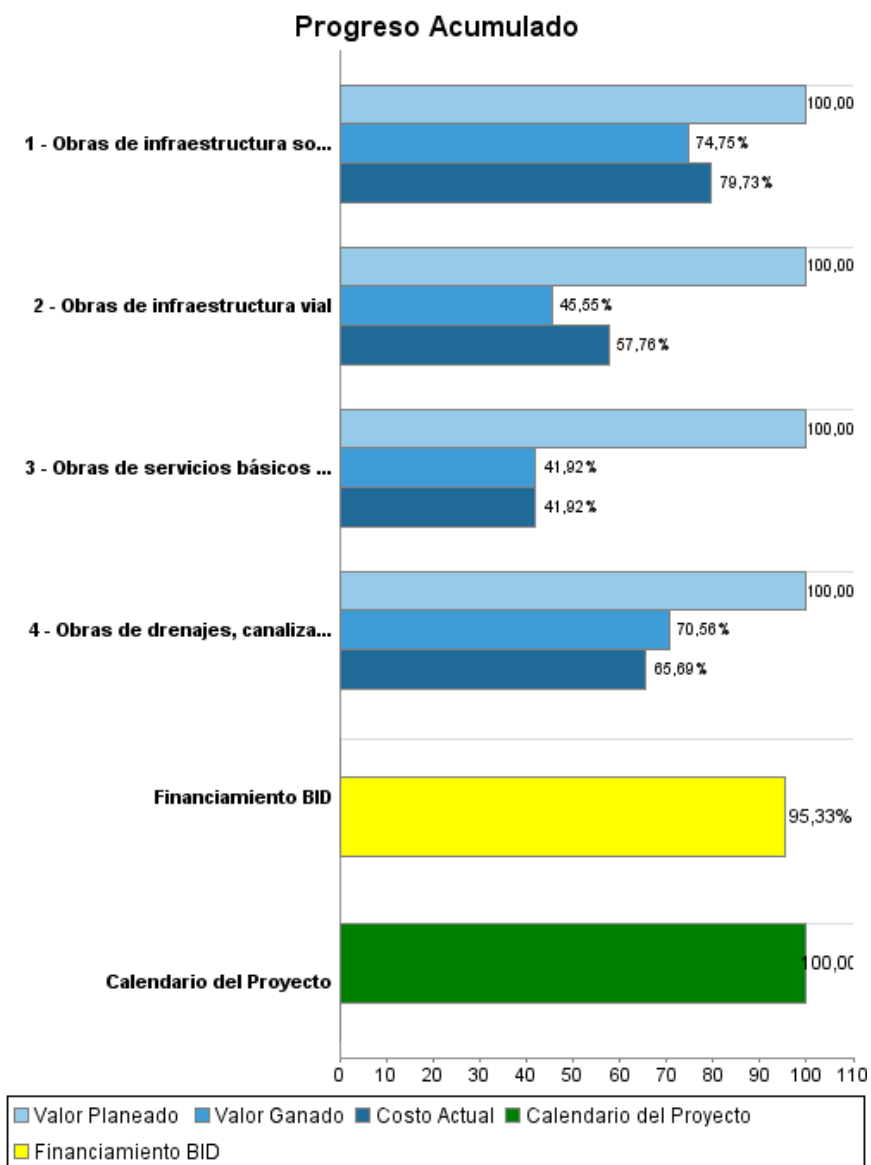
Informe Resumido

Datos Básicos del Proyecto		Fondos Disponibles (US\$)		Costo total y Fuente	
Agencia Ejecutora (AE):	MINISTERIO DE ECONOMIA Y FINANZAS PUBLICAS				
Sector:	REFORM / MODERNIZATION OF THE STATE-FISCAL REFORM				
Número(s) de Préstamo:	1075/SF-BO-4;1075/SF-BO-5;1075/SF-BO-6;1075/SF-BO-7;1075/SF-BO-8;1075/SF-BO-9;1075/SF-BO-10;1075/SF-BO-11	Monto Aprobado Actual:	162.488.867,81	BID Original:	151.600.000,00
Etapa:	Approved	Monto Desembolsado a la fecha:	154.897.519,83	Actual BID:	162.488.867,81
Tipo de Operación:	INV - Inversión	% Desembolsado:	95,33	Pari-passu:	86,00
Operación(es) Relacionada(s):		Saldo:	7.591.347,98	Co-financiamiento/País:	7.600.000,00
Subtipo de Operación:	PFM - Proyecto de Fases Múltiples			Estimado Original:	159.200.000,00
				Período de Amortización (meses):	456

Categoría de Impacto Ambiental y Social del Proyecto	Reformulación	Validación	
Categoría de Impacto Ambiental y Social del Proyecto:	B(R)	() ¿El objetivo (s) del proyecto fue reformulado?	
		Validado por el Jefe de División:	Sep 15, 2011
		Validado por Representante de País:	Sep 30, 2011



Progreso Acumulado al 2011



Resultados

- No hay información disponible

Productos: Progreso Físico y Financiero Anual 2011

Descripción	Unidad de medida	Físico				Financiero			
		Planeado	Actual	Unidades Acumuladas	Unidades FDP	Planeado	Actual	Costos Acumulados	Costos FDP
Obras de reposición									
Obras de infraestructura vial	Obras	80,00	18,00		97,00	4.851.351,32	1.934.538,08		6.905.603,00
Obras de drenajes, canalizaciones y protección y mitigación de riesgo	Obras	135,00	62,00		171,00	5.739.080,30	2.122.234,06		10.540.670,94
Obras de servicios básicos urbanos	Obras	1,00			2,00	23.657,14			40.730,31
Obras de infraestructura social	Obras	34,00	17,00		40,00	562.168,68	336.520,06		1.112.995,74
Administración del Programa									
TOTAL						11.176.257,44	4.393.292,20		18.599.999,99