

Informe Resumido

Datos Básicos del Proyecto

Agencia Ejecutora (AE):	UNIDAD DE DESARROLLO MUNICIPAL (OPP)
Sector:	REFORM / MODERNIZATION OF THE STATE-DECENTRALIZATION & SUBNATIONAL GOVE
Número(s) de Préstamo:	1489/OC-UR
Etapas:	Approved
Tipo de Operación:	INV - Inversión
Operación(es) Relacionada(s):	TC0110010
Subtipo de Operación:	ESP - Inversión Específica

Fondos Disponibles (US\$)

Monto Aprobado Actual:	60.000.000,00
Monto Desembolsado a la fecha:	55.027.942,35
% Desembolsado:	91,71
Saldo:	4.972.057,65

Costo total y Fuente

BID Original:	60.000.000,00
Actual BID:	60.000.000,00
Pari-passu:	82,35
Co-financiamiento/País:	15.000.000,00
Estimado Original:	75.000.000,00
Período de Amortización (meses):	234

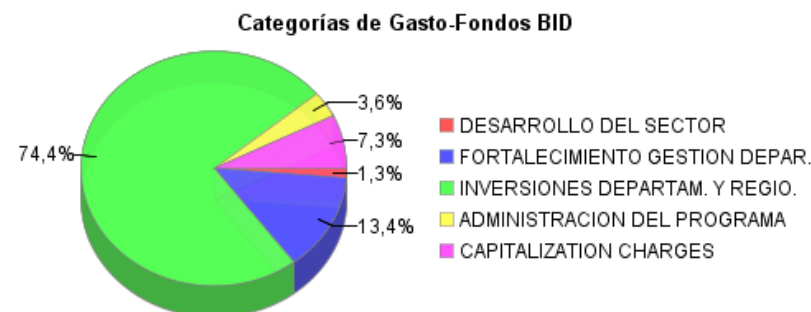
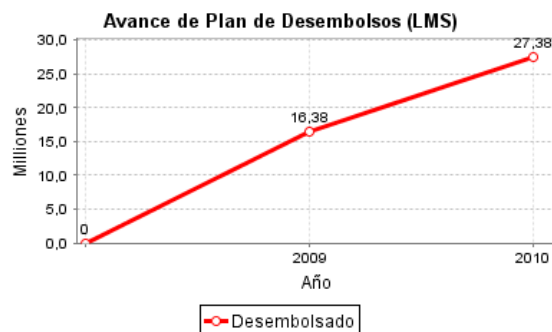
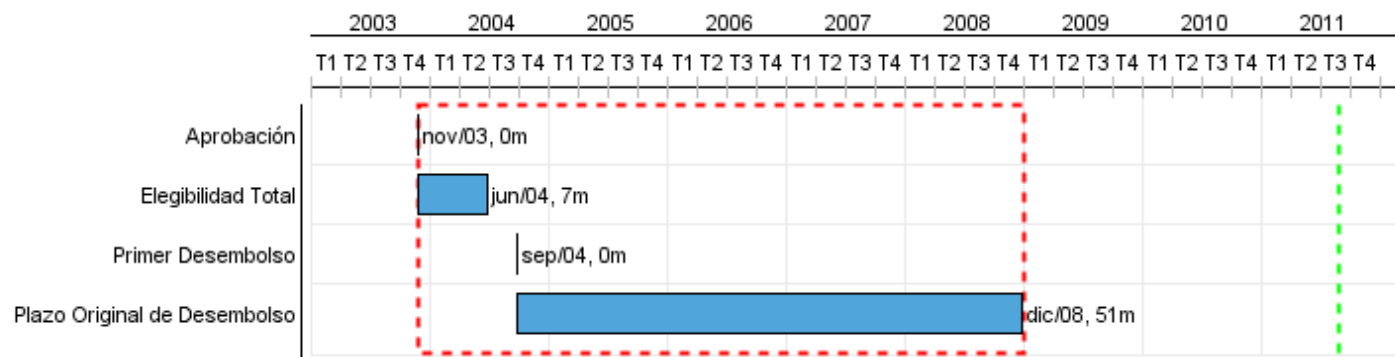
Categoría de Impacto Ambiental y Social del Proyecto

Reformulación

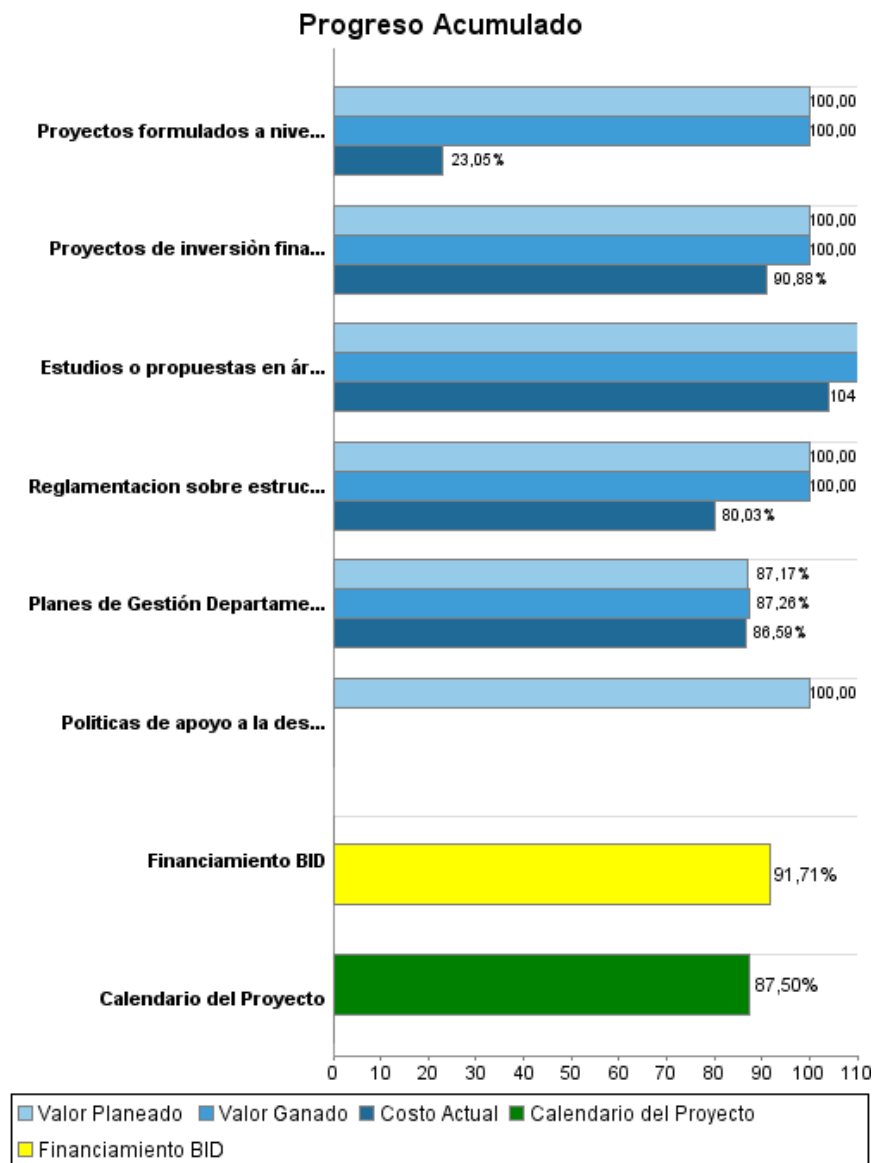
Validación

Categoría de Impacto Ambiental y Social del Proyecto: B () ¿El objetivo (s) del proyecto fue reformulado?

Validado por el Jefe de División: Apr 20, 2011
Validado por Representante de País: Apr 29, 2011



Progreso Acumulado al 2010



Resultados

Resultado:	Capacidad de gobierno y gestión de los Gobiernos Departamentales (GDs) mejorada
Supuestos:	Se cumple con los compromisos asumidos en los acuerdos de gestión entre gobierno nacional y gobiernos departamentales.

Indicador	Unidad de Medida	Línea de base	Año Línea de base		2009	2010	Fin de Proyecto
Departamentos con criterios contables y financieros homogeneizados con el Gobierno Nacional	Departamentos		2003	P	18,00	18,00	18,00
				A	18,00	18,00	
Departamentos que entregan información financiera semestral	Departamento		2003	P	18,00	18,00	18,00
				A	18,00	18,00	
Departamentos que difunden información al ciudadano en sus páginas web	Departametno		2003	P	18,00	18,00	18,00
				A	18,00	18,00	
Departamentos en los que mejora la satisfacción de la población con la gestión departamental	Departamentos		2003	P	13,00	13,00	15,00
				A	9,00	9,00	

Resultado:	Atender las necesidades de inversión en áreas de responsabilidad departamental.
Supuestos:	No existen grandes variaciones en los costos de la construcción ni en el tipo de cambio

Indicador	Unidad de Medida	Línea de base	Año Línea de base		2009	2010	Fin de Proyecto
TIRE promedio ponderada de los proyotos de inversión mayor que la del PGDM III	%	19,79	2003	P	19,80	19,80	19,80
				A	21,60	21,60	

Productos: Progreso Físico y Financiero Anual 2010

Descripción	Unidad de medida	Físico				Financiero			
		Planeado	Actual	Unidades Acumuladas	Unidades FDP	Planeado	Actual	Costos Acumulados	Costos FDP
Desarrollo del Sector									
Estudios o propuestas en áreas tales como el financiamiento y transferencias, la reglamentación del Fondo de Desarrollo del Interior, la ley orgánica, reglamentación de empresas mixtas, asociaciones entre Departamentos e instrumentos de coordinación /	Estudios		1,00		5,00		135.384,00		350.000,00
Reglamentación sobre estructura y funcionamiento del congreso de intendentes discutida y congreso de intendentes fortalecido	Propuesta				1,00				346.200,00
Políticas de apoyo a la descentralización implementadas.	Política	1,00			1,00	283.800,00			283.800,00
Fortalecimiento de la Gestión Departamental									
Planes de Gestión Departamentales elaborados e implementados	Departamento				18,00	2.184.487,00	2.194.487,00		10.680.000,00
Proyectos formulados a nivel ejecutivo	Proyectos		1,00		77,00				310.000,00
Inversiones departamentales y regionales									
Proyectos de inversión financiados en los 18 departamentos	Proyectos	33,00	33,00		56,00	10.875.074,00	6.101.725,00		52.328.029,00
Administración del programa y costos financieros									
TOTAL						13.343.361,00	8.431.596,00		64.298.029,00