

Informe Resumido

Datos Básicos del Proyecto

Agencia Ejecutora (AE):	Secretaría de Asistencia y Desarrollo Social
Sector:	SOCIAL INVESTMENT
Número(s) de Préstamo:	1611/OC-BR
Etapas:	Approved
Tipo de Operación:	INV - Inversión
Operación(es) Relacionada(s):	
Subtipo de Operación:	SEF - Facilidad Sectorial

Fondos Disponibles (US\$)

Monto Aprobado Actual:	5.000.000,00
Monto Desembolsado a la fecha:	4.207.360,52
% Desembolsado:	84,15
Saldo:	792.639,48

Costo total y Fuente

BID Original:	5.000.000,00
Actual BID:	5.000.000,00
Pari-passu:	70,00
Co-financiamiento/País:	2.140.000,00
Estimado Original:	7.140.000,00
Período de Amortización (meses):	198

Categoría de Impacto Ambiental y Social del Proyecto

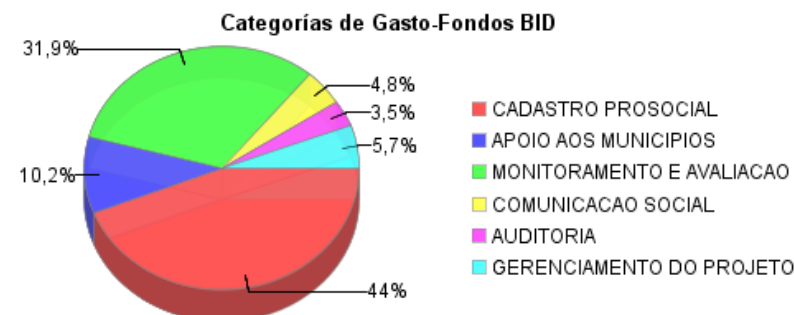
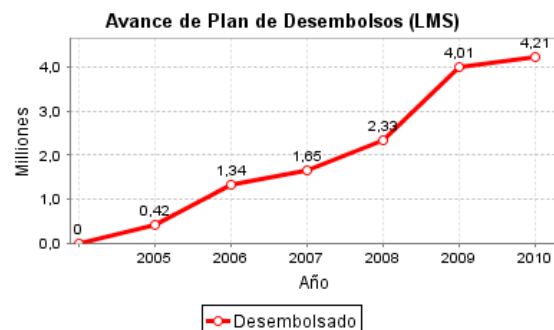
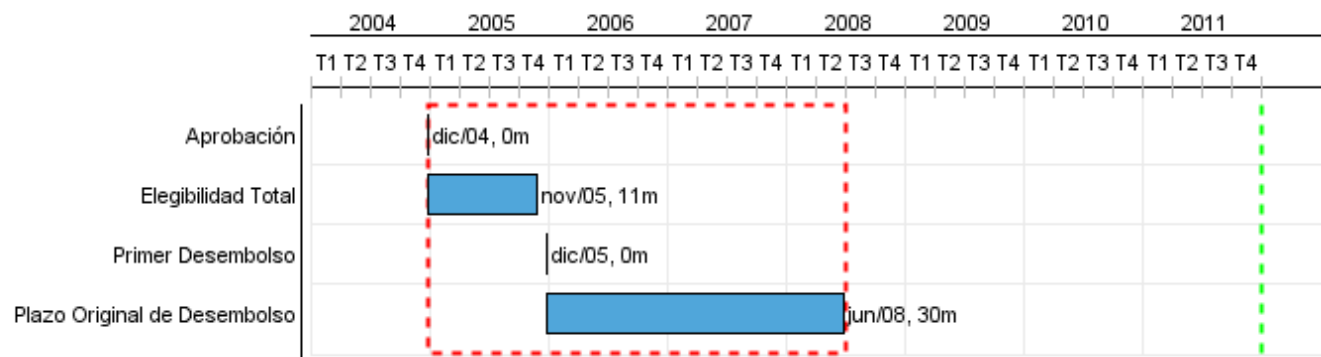
Categoría de Impacto Ambiental y Social del Proyecto: B13(R)

Reformulación

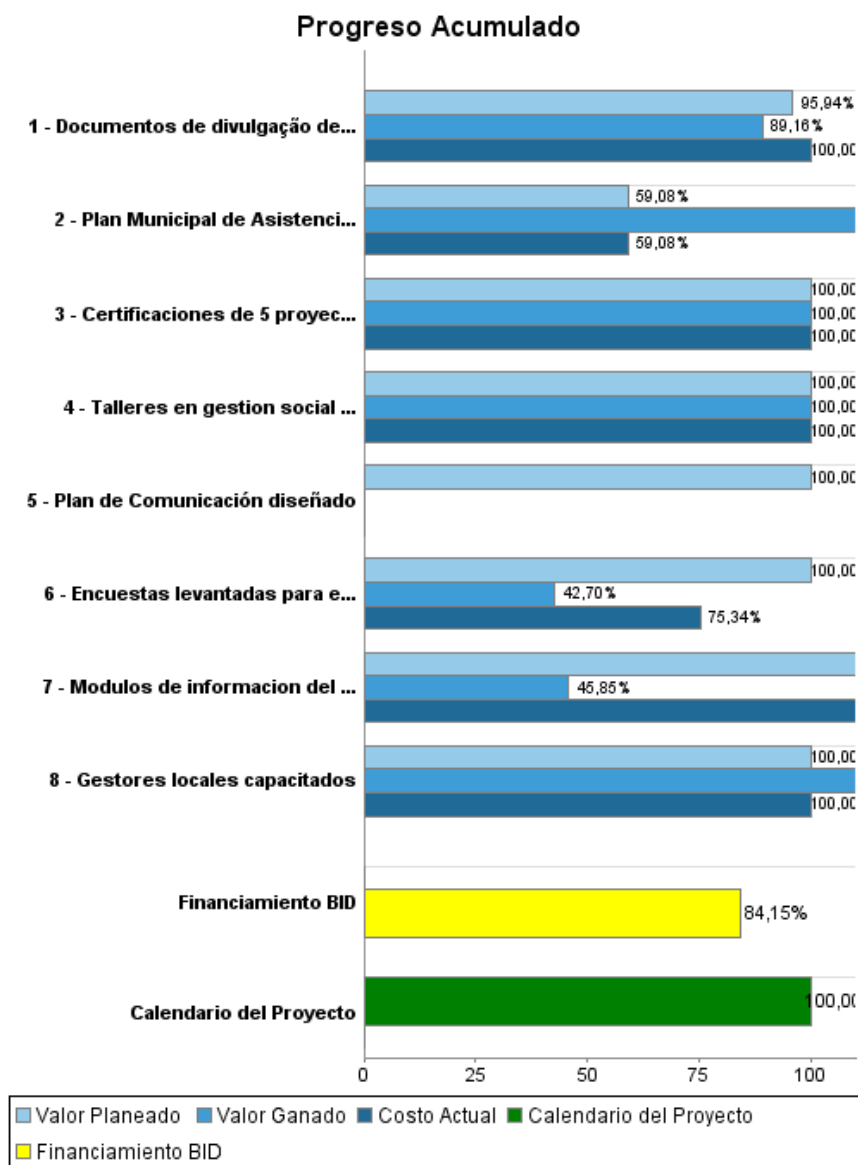
() ¿El objetivo (s) del proyecto fue reformulado?

Validación

Validado por el Jefe de División: Sep 14, 2011
Validado por Representante de País: Sep 25, 2011



Progreso Acumulado al 2011



Resultados

Resultado: Eficiencia y efectividad mejorada de los programas de asistencia, promoción y desarrollo social mediante la implantación de la Red de Protección Social (RS).

Indicador	Unidad de Medida	Línea de base	Año Línea de base		2006	2008	Fin de Proyecto
Subsídios para programas de transferência de renda condicionada outorgados a través do cadastro Pro-Social.	% de subsídios [0-100] Baseline = 0 (Zero)		2005	P A		100,00	100,00
Recursos transferidos aos municípios para o financiamento de programas para grupos vulneráveis de acordo com o Plano Municipal de Assistência Social - PMAS.	% dos recursos transferidos [0-100]. Baseline = 0 (zero)		2005	P A		80,00 100,00	80,00

Productos: Progreso Físico y Financiero Anual 2011

Descripción	Unidad de medida	Físico				Financiero			
		Planeado	Actual	Unidades Acumuladas	Unidades FDP	Planeado	Actual	Costos Acumulados	Costos FDP
Componente-2: Apoio a Ações Municipais									
Plan Municipal de Asistencia Social (PMAS) elaborados	Personas				150,00				1.363.500,00
Gestores locales capacitados	Gestores capacitados				300,00				486.100,00
Talleres en gestion social llevados a cabo	Talleres				6,00				71.800,00
Componente-4: Estratégia de Comunicação									
Documentos de divulgação de informação do Sistema Pro-Social concluidos y diseminados	documentos de divulgación				5,00				313.100,00
Plan de Comunicación diseñado	planos				1,00	263.200,00			263.200,00
Certificaciones de 5 proyectos en concursos de calidad realizadas	certificaciones								223.400,00
Componente-1: Desenvolvimento e implementação do Cadastro Pro-Social									
Modulos de informacion del Catastro Pro-Social implementado	Numero de modulos de informacion	1,00			5,00	134.330,30			767.300,00
Compenente-3: Monitoramento e Avaliação									
Encuestas levantadas para evaluar focalización y impacto de los programas sociales	Encuestas levantadas	1,00			2,00	395.109,20			1.602.200,00
Administracion									
TOTAL						792.639,50			5.090.600,00