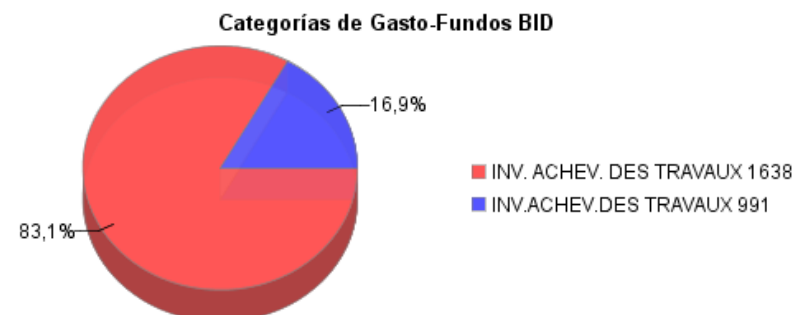
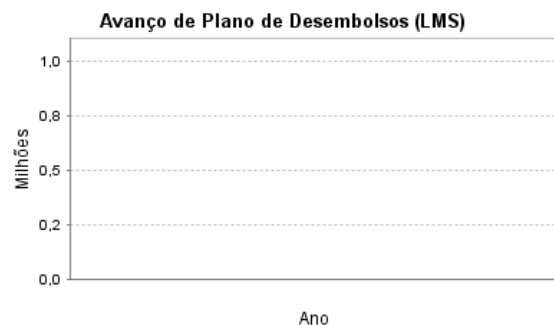
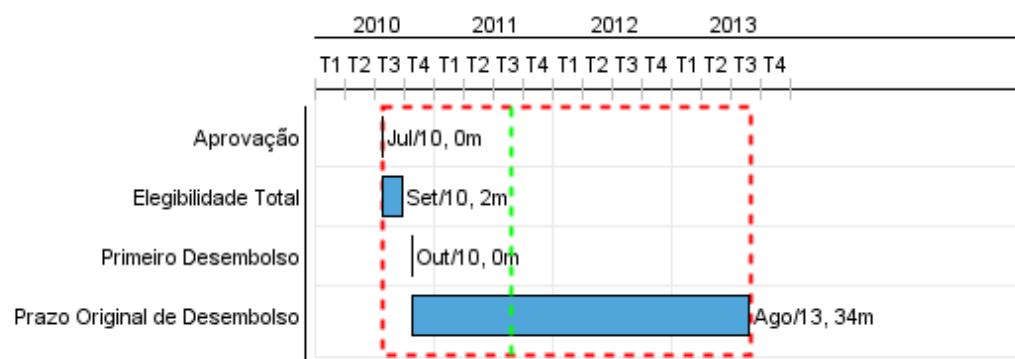


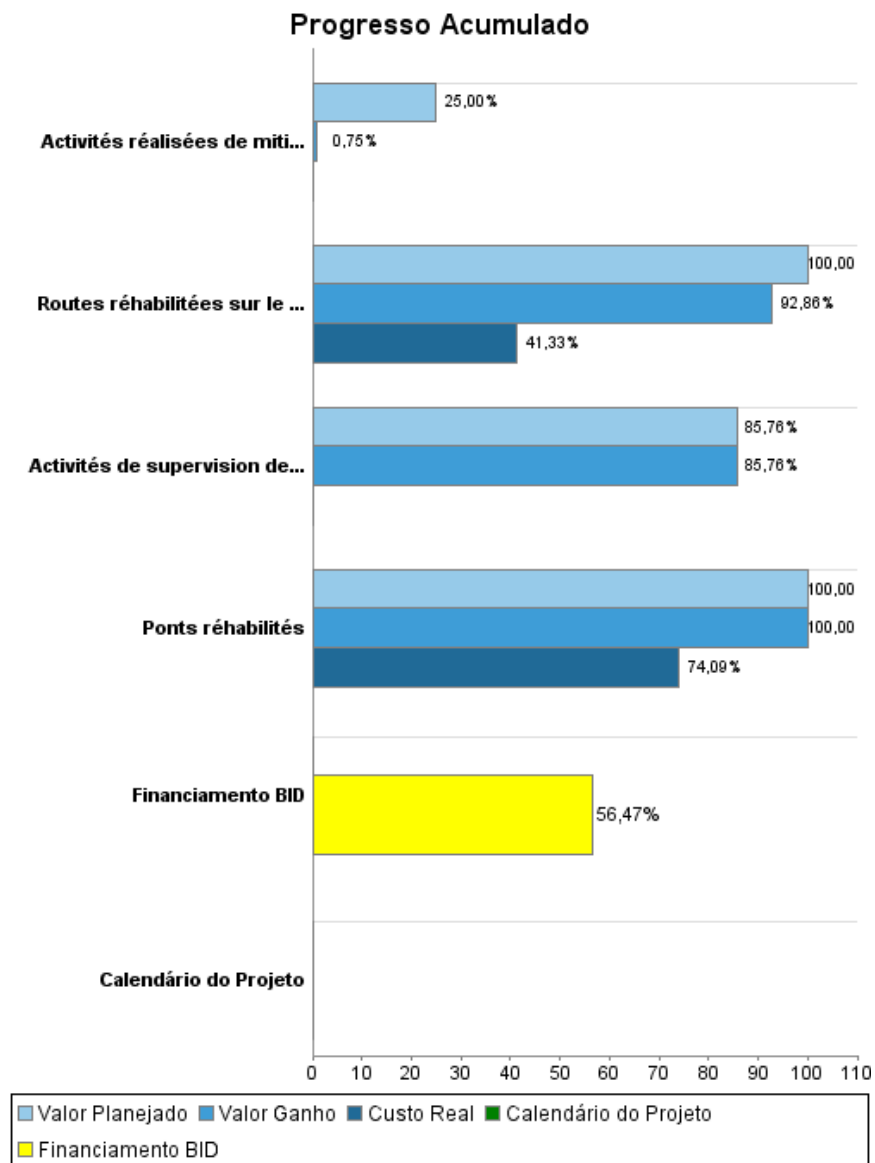
Relatório Resumido

Dados Gerais		Fundos Disponíveis (US\$)		Custo Total e Fonte	
Executor:	MINISTERE DE TRAVAUX PUBLICS, TRANSPORTS ET COMMUNICATIONS				
Setor:	TRANSPORTATION-ROAD PROGRAMS				
Número da Operação:	2348/GR-HA	Atual:	29.000.000,00	Original BID:	29.000.000,00
Estágio:	Approved	Desembolsado:	16.376.747,16	Corrente BID:	29.000.000,00
Tipo Operação:	INV - Investimento	% Desembolsado:	56,47	Pari-passu:	100,00
Operação Relacionada:	HA0075, HA0087	Saldo:	12.623.252,84	Cofinanciamento/País:	
Subtipo de Operação:	SUP - Supplementary Financing			Original Estimado:	29.000.000,00
				Período de Amortização (meses):	

Categoria do impacto social	Reformulação	Validação
Categoria do impacto social:	B () Os objetivos do projeto foram reformulados?	Validado pelo Chefe de Divisão: Mar 31, 2011 Validado pelo Representante do País: Apr 27, 2011



Progresso Acumulado até 2010



Resultados

Resultado:	Tronçons essentiels du réseau routier primaire complétés assurant un itinéraire continu
Suposições:	Inventaire du réseau routier national

Indicador	Unidade Medida	Linha Base	Ano Linha Base		Final do Projeto
Amélioration du confort de roulement du réseau routier réhabilité	IRI	6,00	2007	P A	3,00
Réduction des coûts de transport à l'utilisateur	Pourcentage (%) de diminution des coûts de transport		2007	P A	9,00

Produtos: Progresso Físico e Financeiro Anual 2010

Descrição	Unidade de medida	Físico				Financeiro			
		Planejado	Atual	Unidades Acumuladas	Unidades FDP	Planejado	Atual	Custos Acumulados	Custos FDP
Composante: Investissements de parachèvements									
Routes réhabilitées sur le réseau routier primaire (RN1 et RN2)	Nombre de Km de routes réhabilités	70,00	65,00		70,00	26.610.000,00	10.997.069,00		26.610.000,00
Activités de supervision des 2 routes et 3 ponts réhabilités	Nombre de projets supervisés	3,00	3,00		3,00	500.000,00			583.000,00
Activités réalisées de mitigation socio-environnementales	Unité	1,00	0,03		1,00	50.000,00			200.000,00
Ponts réhabilités	Nombre de ponts réhabilités	2,00	2,00		3,00	1.607.000,00	1.190.686,00		1.607.000,00
TOTAL						28.767.000,00	12.187.755,00		29.000.000,00