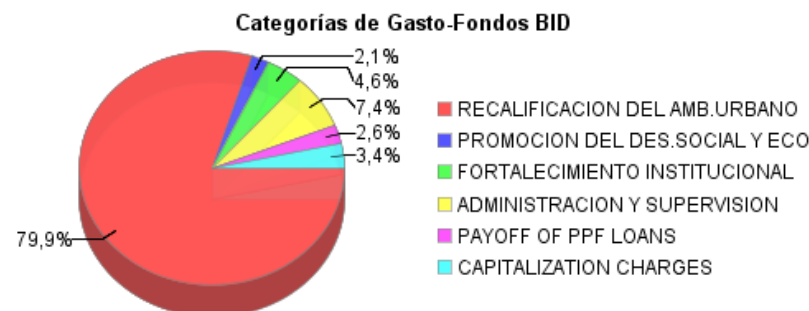
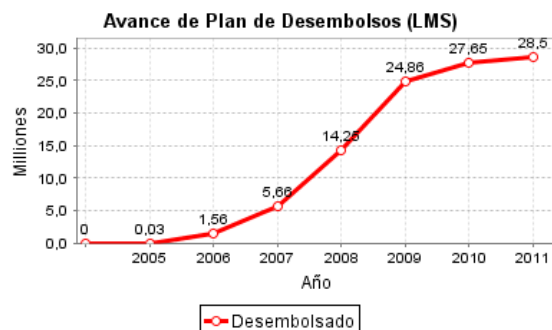
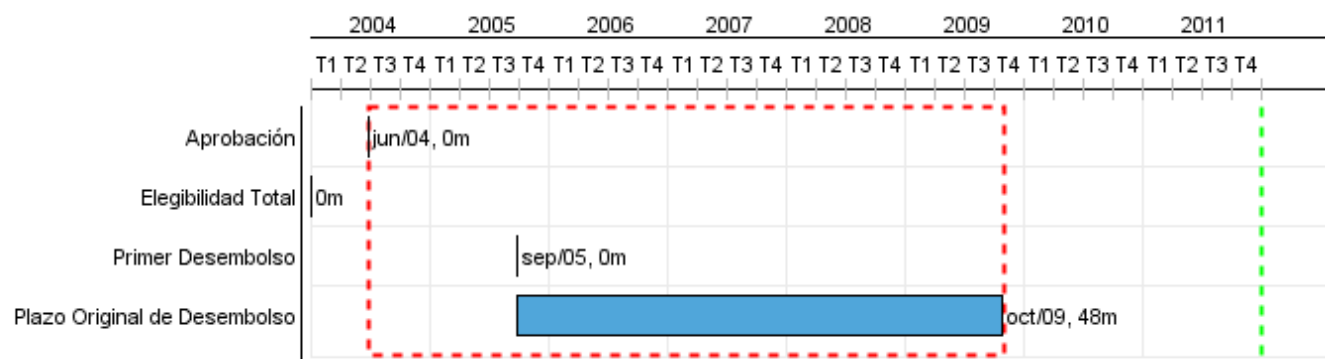


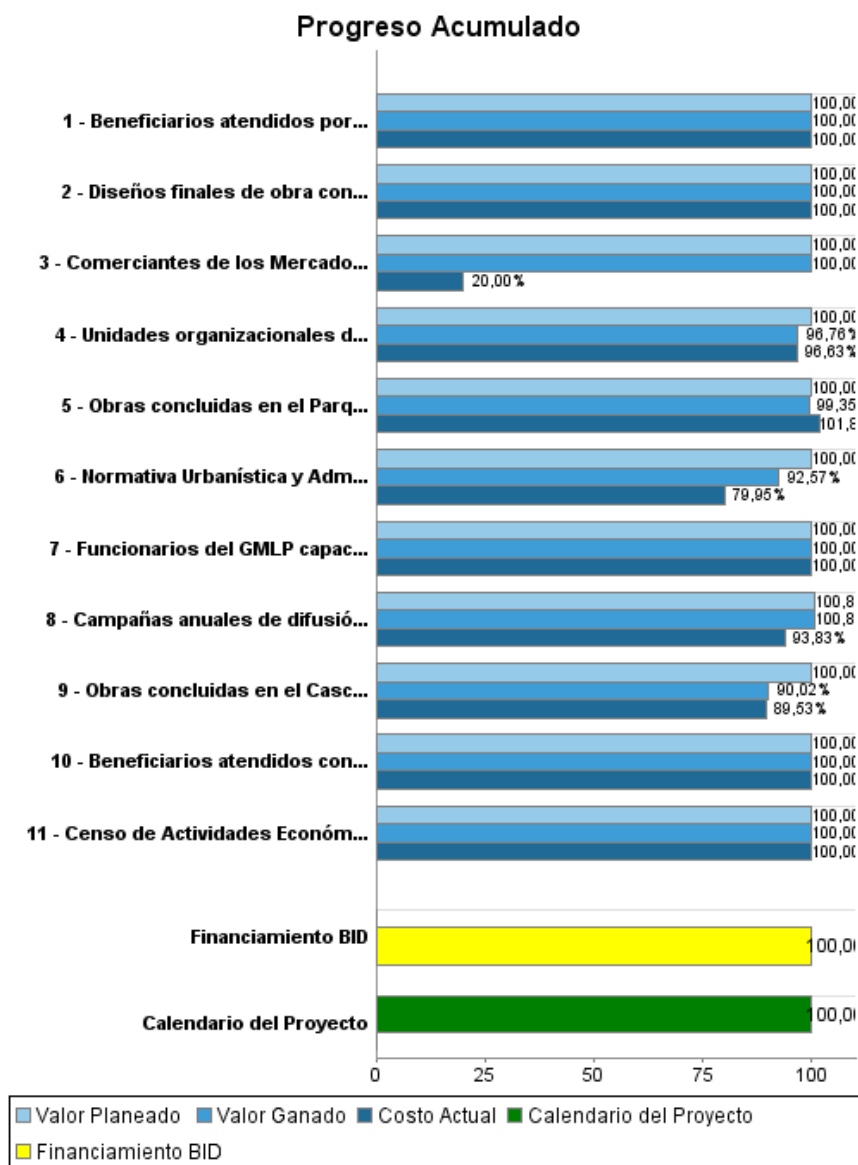
## Informe Resumido

Datos Básicos del Proyecto		Fondos Disponibles (US\$)	Costo total y Fuente
Agencia Ejecutora (AE):	GOBIERNO MUNICIPAL DE LA PAZ		
Sector:	URBAN DEVELOPMENT AND HOUSING-INTEGRATED URBAN DEVELOPMENT		
Número(s) de Préstamo:	1557/SF-BO	Monto Aprobado Actual: 28.500.000,00	BID Original: 28.500.000,00
Etapas:	Approved	Monto Desembolsado a la fecha: 28.500.000,00	Actual BID: 28.500.000,00
Tipo de Operación:	INV - Inversión	% Desembolsado: 100,00	Pari-passu: 84,00
Operación(es) Relacionada(s):		Saldo:	Co-financiamiento/País: 5.600.000,00
Subtipo de Operación:	ESP - Inversión Específica		Estimado Original: 34.100.000,00
			Período de Amortización (meses): 354

Categoría de Impacto Ambiental y Social del Proyecto	Reformulación	Validación
Categoría de Impacto Ambiental y Social del Proyecto: B(R)	( ) ¿El objetivo (s) del proyecto fue reformulado?	Validado por el Jefe de División: Sep 23, 2011 Validado por Representante de País: Sep 30, 2011



## Progreso Acumulado al 2011



## Resultados

<b>Resultado:</b>	Deterioro del área de intervención revertido
-------------------	--

Indicador	Unidad de Medida	Línea de base	Año Línea de base		Fin de Proyecto
Población que reside o realiza actividades en la zona de intervención que mejoró su percepción de la imagen y recuperación del Centro	Porcentaje		2007	P A	65,00
Superficie de espacio público mejorado	M2		2005	P A	20.500,00
Superficie de espacio público incrementado	M2		2005	P A	10.000,00
Comerciantes beneficiados con puestos de venta fijos en óptimas condiciones de servicio al cliente	Comerciantes		2005	P A	1.470,00
Población que reside o realiza actividades en la zona de intervención que mejoró su percepción sobre la circulación peatonal y vehicular	Porcentaje		2007	P A	60,00

<b>Resultado:</b>	Calidad de vida de los beneficiarios del piloto mejorada
-------------------	--

Indicador	Unidad de Medida	Línea de base	Año Línea de base		Fin de Proyecto
Niñ@s y adolescentes de la calle reinsertados al sistema escolar en el piloto	Niñ@s y adolescentes		2007	P A	60,00
Niñ@s menores de seis años con talla y peso adecuada a su edad en el piloto	Niñ@s		2008	P A	116,00
Discapacitados certificados en competencias laborales en el piloto	Personas		2008	P A	120,00
Mujeres jefas de hogar certificadas en competencias laborales en el piloto	Personas		2008	P A	26,00
Micro y pequeños empresarios y artesanos certificados en competencias laborales	Personas		2009	P A	431,00
Nuevos empleos creados al finalizar proyectos	Empleos		2009	P A	243,00

<b>Resultado:</b>	Capacidad del Gobierno Municipal de La Paz para la gestión del territorio fortalecida
-------------------	---

Indicador	Unidad de Medida	Línea de base	Año Línea de base		Fin de Proyecto
Costos de comunicaciones reducidos	Miles de Bolivianos	1.703,00	2005	P A	1.566,00

**Productos: Progreso Físico y Financiero Anual 2011**

Descripción	Unidad de medida	Físico				Financiero			
		Planeado	Actual	Unidades Acumuladas	Unidades FDP	Planeado	Actual	Costos Acumulados	Costos FDP
<b>Componente 1. Recalificación del Ambiente Urbano</b>									
Obras concluidas en el Parque Urbano Central (PUC)	Obras				6,00	311.996,00	222.693,00		13.770.315,00
Obras concluidas en el Casco Urbano Central (CUC)	Obras	4,00			9,00	1.565.090,00	94.196,00		15.684.306,00
Diseños finales de obra concluidos	Documentos				6,00				132.503,00
<b>Componente 2. Promoción del Desarrollo Económico y Social</b>									
Beneficiarios atendidos por los proyectos de promoción del desarrollo social y apoyo a grupos vulnerables	Personas				321,00				129.030,00
Beneficiarios atendidos con los proyectos de promoción económica	Personas				674,00				370.095,00
Censo de Actividades Económicas en el Municipio de La Paz concluido facilitando el acceso a asistencia técnica y fomentando procesos asociativos	Censo				1,00				249.789,00
Comerciantes de los Mercados Lanza y Camacho capacitados	Comerciantes	700,00	700,00		700,00	59.684,00			74.605,00
<b>Componente 3. Fortalecimiento Institucional</b>									
Unidades organizacionales del GMLP fortalecidas con hardware, software y recursos humanos	Unidades Organizacionales	2,00	1,00		36,00	80.682,00	54.522,00		1.244.391,00
Normativa Urbanística y Administrativa elaborada	Normas				4,00	10.435,00			140.498,00
Funcionarios del GMLP capacitados	Funcionarios				500,00				101.007,00
Campañas anuales de difusión del Programa implementadas	Campañas				3,00		2.894,00		346.689,00
<b>Componente 4. Administración del Programa</b>									
<b>TOTAL</b>						<b>2.027.887,00</b>	<b>374.305,00</b>		<b>32.243.228,00</b>