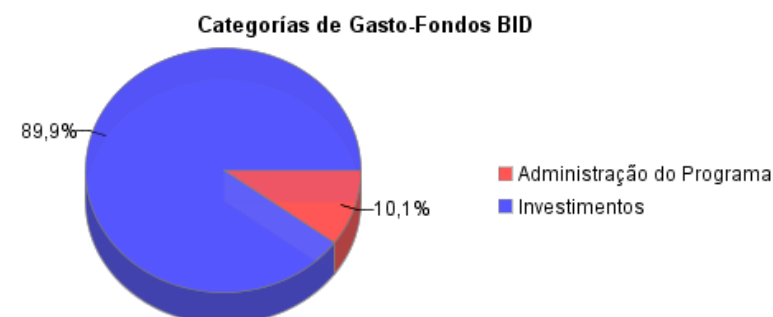
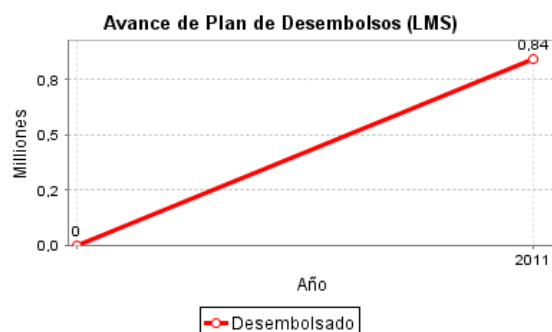
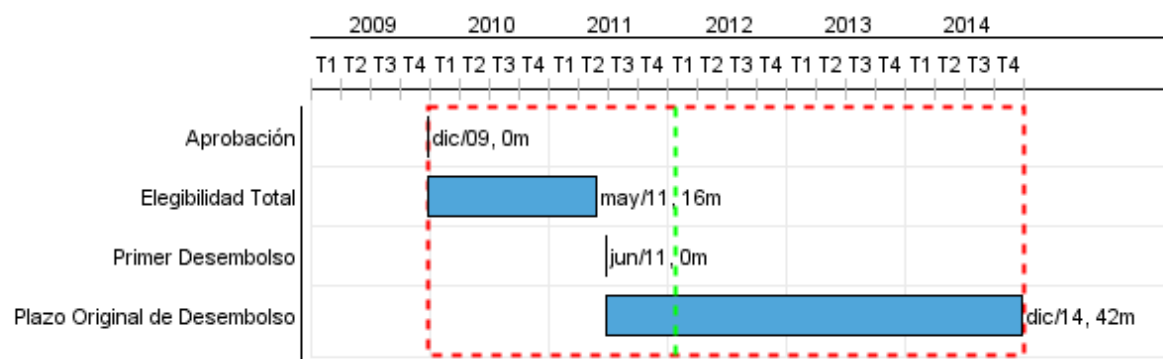


Informe Resumido

Datos Básicos del Proyecto		Fondos Disponibles (US\$)		Costo total y Fuente	
Agencia Ejecutora (AE):	Prefeitura Municipal de Catanduva				
Sector:	URBAN DEVELOPMENT AND HOUSING-INTEGRATED URBAN DEVELOPMENT				
Número(s) de Préstamo:	2268/OC-BR	Monto Aprobado Actual:	8.439.000,00	BID Original:	8.439.000,00
Etapas:	Approved	Monto Desembolsado a la fecha:	843.900,00	Actual BID:	8.439.000,00
Tipo de Operación:	INV - Inversión	% Desembolsado:	10,00	Pari-passu:	50,00
Operación(es) Relacionada(s):	BR-L1043	Saldo:	7.595.100,00	Co-financiamiento/País:	8.439.000,00
Subtipo de Operación:	GCR - Operación Global de Crédito			Estimado Original:	16.878.000,00
				Período de Amortización (meses):	234

Categoría de Impacto Ambiental y Social del Proyecto	Reformulación	Validación
Categoría de Impacto Ambiental y Social del Proyecto: B	() ¿El objetivo (s) del proyecto fue reformulado?	Validado por el Jefe de División: Sep 27, 2011 Validado por Representante de País: Sep 29, 2011

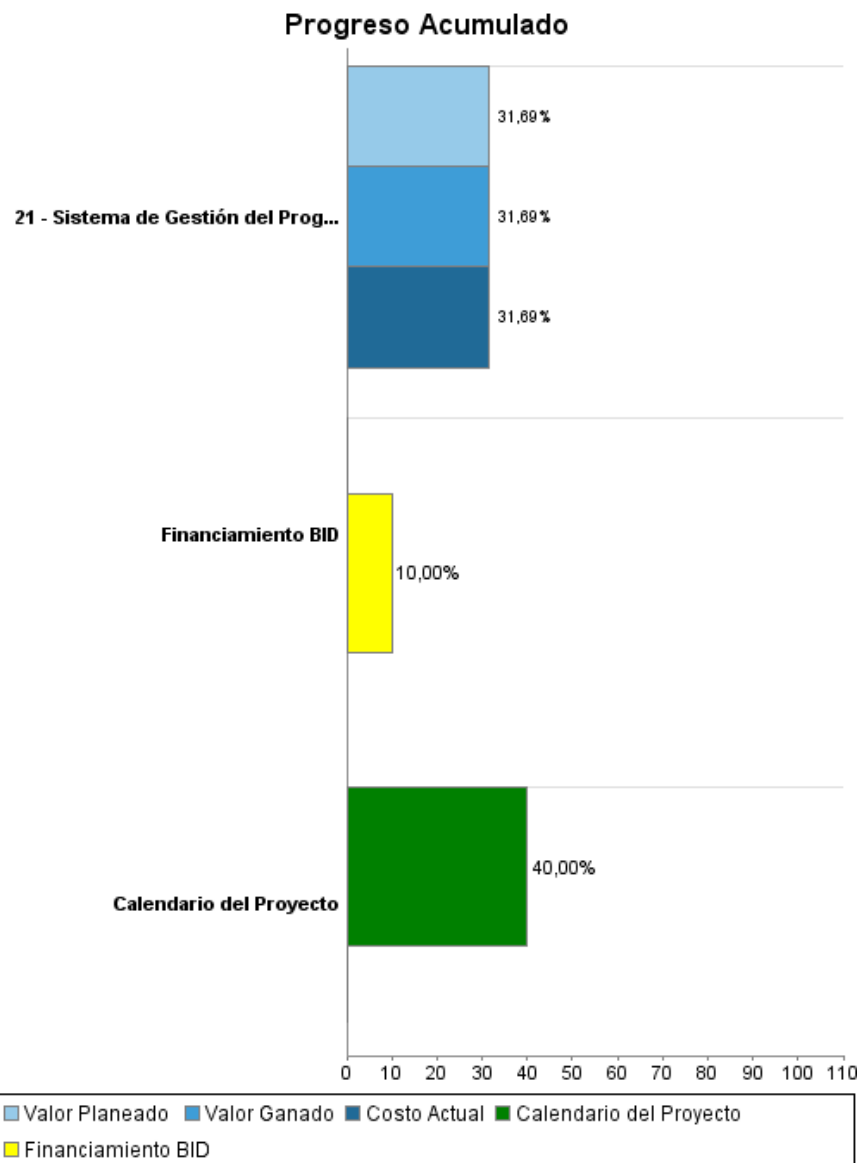


Progreso Acumulado al 2011



INFORME DE SEGUIMIENTO DE PROGRESO

BR-L1171 - Programa de Desarrollo Urbano Integrado de Catanduva
2011 1º período con cierre al (30-Sep-2011)



Resultados

Resultado: Aumento de Areas verdes y de recreación.

Indicador	Unidad de Medida	Línea de base	Año Línea de base		2011	2012	2013	2014	Fin de Proyecto
El valor de la propiedad inmobiliaria.	R\$/m2	127,00	2009	P A					146,00
Frecuentadores del Parque São Domingos.	Personas/fin de semana		2009	P A					2.000,00

Resultado: Mejora de la cualidad del agua del río São Domingos.

Indicador	Unidad de Medida	Línea de base	Año Línea de base		2011	2012	2013	2014	Fin de Proyecto
Demanda Bioquímica de Oxígeno (DBO).	mg/L	20,00	2009	P A					6,00
Índice de Oxígeno Disuelto (OD).	mg/L	0,70	2009	P A					5,00

Productos: Progreso Físico y Financiero Anual 2011

Descripción	Unidad de medida	Físico				Financiero			
		Planeado	Actual	Unidades Acumuladas	Unidades FDP	Planeado	Actual	Costos Acumulados	Costos FDP
Componente de Saneamiento Ambiental									
Estacion de tratamiento de alcantarillado construida	Estación de tratamiento.				1,00				9.977.944,00
Componente de Recalificación Urbanística									
Parques Abiertos 1	Unidad				1,00				495.972,00
Parques Abiertos 2	Unidad				1,00				856.824,00
Parques Lineares	KM				5,40				2.010.743,00
Componente de Fortalecimiento Institucional									
Estruturación de SAEC	Unidad				1,00		60.147,00		175.482,00
Plan para el Control y la Reducción de las Pérdidas	Unidad				1,00				234.400,00
Plan Movilidad Urbana	Unidad				1,00				283.346,00
Programa de Educación Ambiental	Unidad				1,00				94.824,00
Programa de Control y Preservación de los Acuíferos Subterráneos (PCA)	Unidad				1,00				160.000,00
Aquisición y Implantación Sistema Gerencial	Unidad								165.847,00
Programa de Mejoramiento de la Calidad de la Estación de Tratamiento (ETE) y del Cuerpo Receptor (PMQ)	Unidad		1,00		1,00				16.888,00
Programa de Fiscalización y Orientación para los Usuarios del Sistema de Alcantarillado	Unidad				1,00				66.000,00
Programa de Comunicación Social	Unidad		1,00		1,00				22.353,00
Plan de Saneamiento Integrado	Unidad				1,00				263.536,00
Autarquía de gestión del SES implantada	Un				1,00				
Administración del Programa									
Entrenamiento en Auditoría	no aplica				1,00				29.412,00
Biens para la UGP	no aplica				1,00		10.206,00		47.527,00
Apoyo Gerenciamiento del Programa	no aplica				1,00		6.988,00		772.100,00
Sistema de Gestión del Programa	no aplica				1,00		22.751,00		71.799,00
Auditoría del Programa	no aplica				1,00				82.353,00
Contingencia	no aplica				1,00		49.669,00		1.034.353,00
TOTAL							149.761,00		16.861.703,00