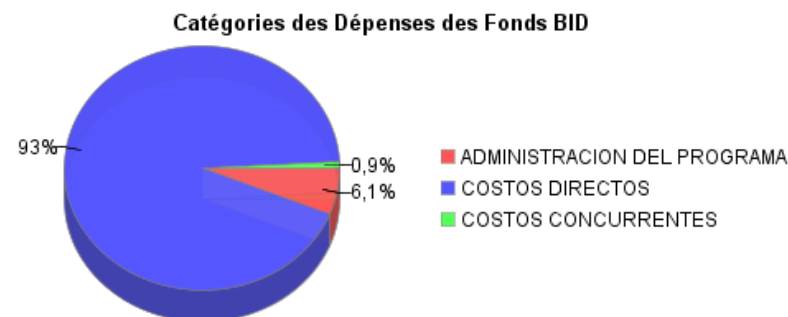
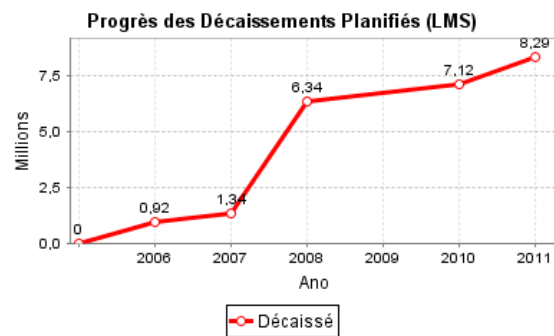
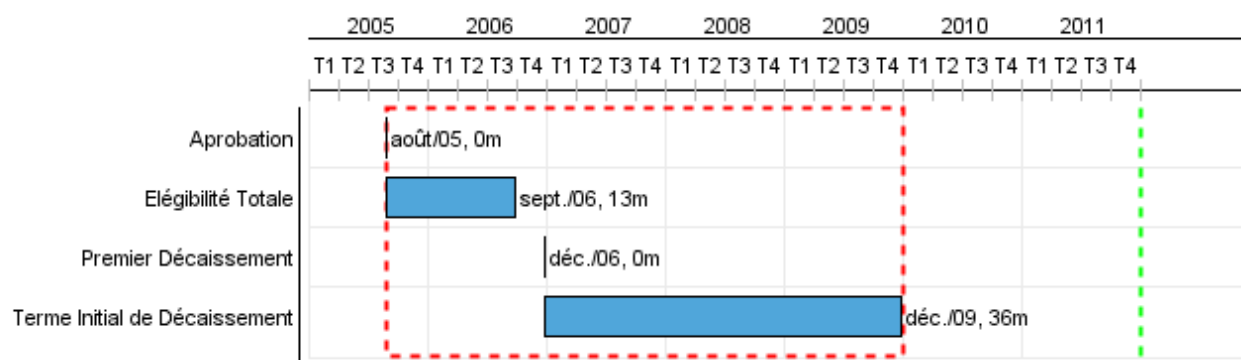


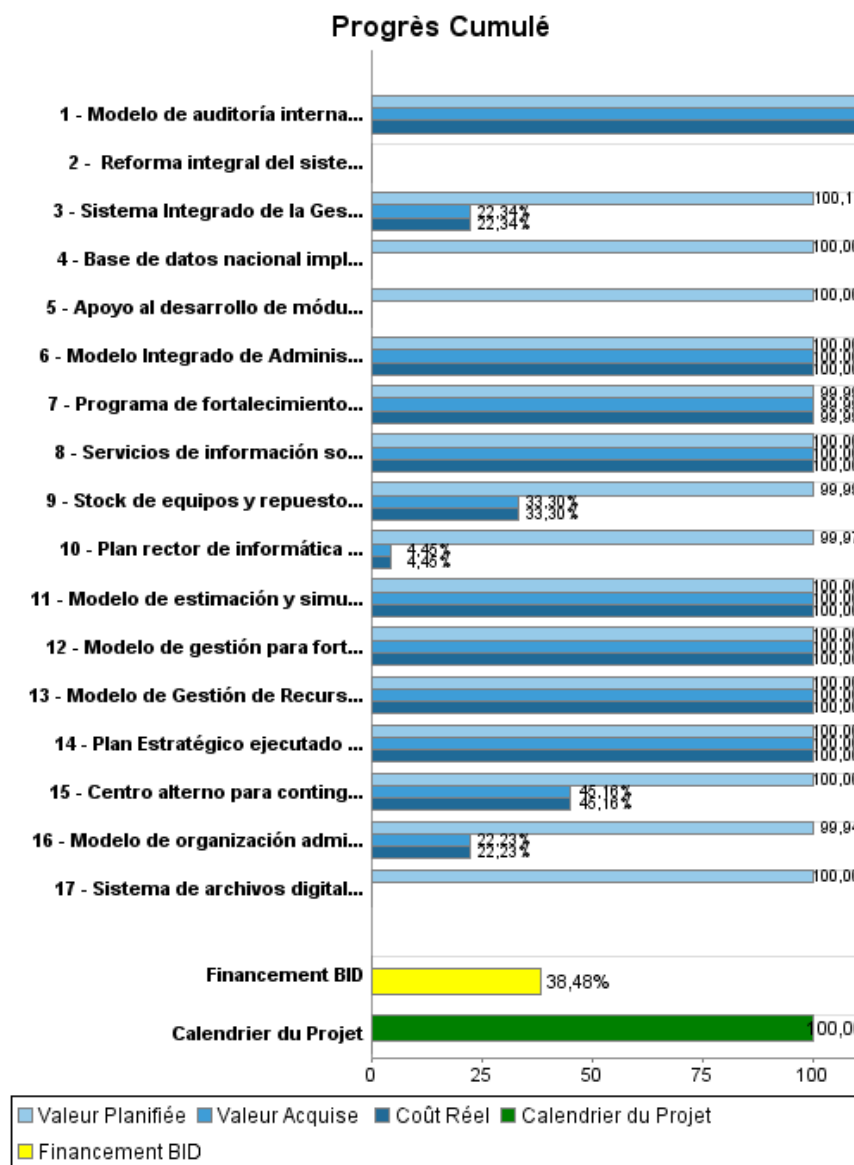
Rapport Résumé

Données Générales		Fonds Disponibles (US\$)		Coût Total et Source de Financement	
Agence d' Exécution (EA):	SERVICIO NACIONAL INTEGRADO DE ADMINISTRADUANERA Y TRIBUTARIA				
Secteur:	REFORM / MODERNIZATION OF THE STATE-FISCAL REFORM				
Numéro(s) de Prêt(s):	1650/OC-VE	Montant Courant Approuvé:	18.500.000,00	Initial BID:	18.500.000,00
Étape:	Approved	Montant Décaissé à ce Jour:	7.118.949,35	Courant BID:	18.500.000,00
Type d' Opération:	INV - Investissement	% Décaissé:	38,48	Pari Passu:	50,00
Opération(s) Connexe(s):		Solde:	11.381.050,65	Cofinancement/Pays:	18.500.000,00
Sous-Type de l'Opération:	ESP - Specific Investment Operation			Estimation Initiale:	37.000.000,00
				Période d'Amortissement (mois):	246

Catégorie d'Impact Environnemental et Social du Projet	Reformulation	Validation
Catégorie d'Impact Environnemental et Social du Projet: C(R)	() Les objectifs du projet ont-ils été reformulés?	Validé par le Chef de Division: Sep 27, 2011 Validé par le Représentant: Sep 30, 2011



Progrès Cumulé à 2011



Résultats

Résultat:	Superintendencia Tributaria (SENIAT) logra mayores niveles de recaudación de los tributos nacionales no petroleros.
Suposições:	Se preserva la estabilidad macroeconomía y se mantiene la tasa de crecimiento económico previsto.

Indicateur	Unité de Mesure	Ligne de Base	Année Ligne de Base		2011	Fin du Projet
Costos directos de la recaudación por unidad de impuesto recaudado.	%	2,98	2006	P A	2,50	2,50

Résultat:	Administración tributaria y aduanera mejorada en su integralidad, modernidad y transparencia.
Suposições:	Apoyo político a la reforma institucional se mantiene.

Indicateur	Unité de Mesure	Ligne de Base	Année Ligne de Base		2011	Fin du Projet
Tiempo de proceso interno de compras.	Días	39,00	2006	P A	20,00	20,00
Base de recaudación del IVA (Nº contribuyentes).	Contribuyentes	218.281,00	2006	P A	283.765,00	283.765,00
Declaraciones voluntarias de contribuyentes.	Declaraciones	720.000,00	2006	P A	828.000,00	828.000,00
Contribuyentes atendidos diariamente en Centros de Atención al Contribuyente.	Contribuyentes	458,00	2006	P A	696,00	696,00
Transacciones efectuadas utilizando sistemas informáticos.	Transacciones	3.594.372,00	2006	P A	5.391.558,00	5.391.558,00
Rectificaciones efectuadas utilizando los sistemas informáticos.	Rectificaciones	431.324,00	2006	P A	377.409,00	377.409,00
Tiempo promedio dedicado por los usuarios a los trámites aduaneros y al cumplimiento de las obligaciones tributarias.	Días.	3,00	2006	P A	1,00	1,00

Produites: Progrès Physique et Financier Annuel 2011

Description	Unité de Mesure	Physique				Financier			
		Planifié	Réel	Unités Cumulées	Unités FDP	Planifié	Réel	Coûts Cumulées	Coûts FDP
1. Modernización de la Gestión Institucional									
Plan Estratégico ejecutado e internalizado	Plan	1,00			1,00				13.475,00
Modelo de auditoría interna implantado	Modelo	1,00			1,00				185.331,00
Programa de fortalecimiento de la imagen corporativa, implantado.	Programa	1,00			1,00				18.823,00
Plan rector de informática internalizado.	Plan	1,00			1,00	363.000,00			380.000,00
Modelo Integrado de Administración Financiera implantado.	Modelo	1,00			1,00				1.355.269,00
Modelo de organización administrativa implantado.	Modelo	1,00			1,00	589.000,00			758.000,00
2. Fortalecimiento de los procesos de Administración Tributaria y control del Comercio Exterior									
Reforma integral del sistema tributario realizada.	Ley				1,00				
Servicios de información sobre precios de transferencia y fiscalidad internacional, disponibles.	Servicio de Información	1,00			1,00				142.420,00
Modelo de estimación y simulación económica, desarrollado.	Modelo	1,00			1,00				132.786,00
Sistema Integrado de la Gestión Recaudadora implantado.	Sistema de Gestión	1,00			1,00	259.000,00			333.050,00
Modelo de gestión para fortalecimiento de la fiscalización, implantado.	Modelo				1,00				35.032,00
Modelo de Gestión de Recursos Administrativos de los Contribuyentes, definido e implantado	Modelo				1,00				417.826,00
3. Modernización de la Infraestructura Tecnológica									
Centro alterno para contingencia, operativo.	Centro	1,00			1,00	7.330.000,00			13.364.529,00
Stock de equipos y repuestos, disponible.	Stock de Equipos	1,00			1,00	1.349.000,00			2.022.863,00
Sistema de archivos digitalizados, implantado.	Sistema	1,00			1,00	4.048.903,00			4.048.903,00
Base de datos nacional implantada en el área de fiscalización y recaudación.	Base de Datos	1,00			1,00	4.821.570,00			4.821.570,00
Apoyo al desarrollo de módulos asociados al sistema de información tributaria (ISENIAT).	Modulos	3,00			3,00	1.421.000,00			1.421.000,00
4. Costos financieros, de administración, de auditoría e imprevistos.									
TOTAL						20.181.473,00			29.450.877,00