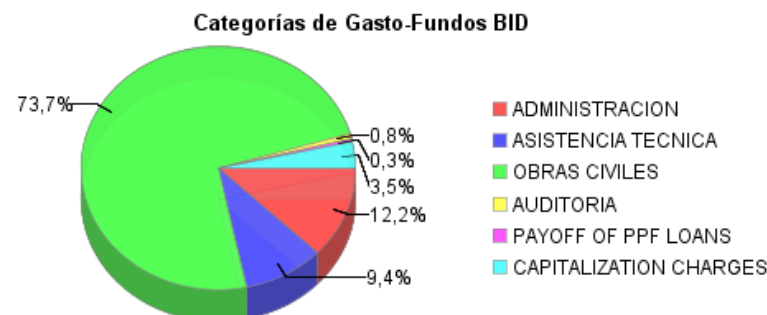
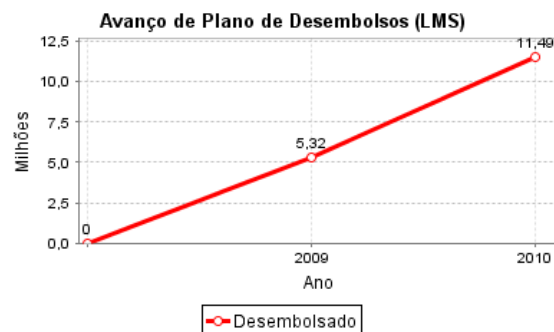
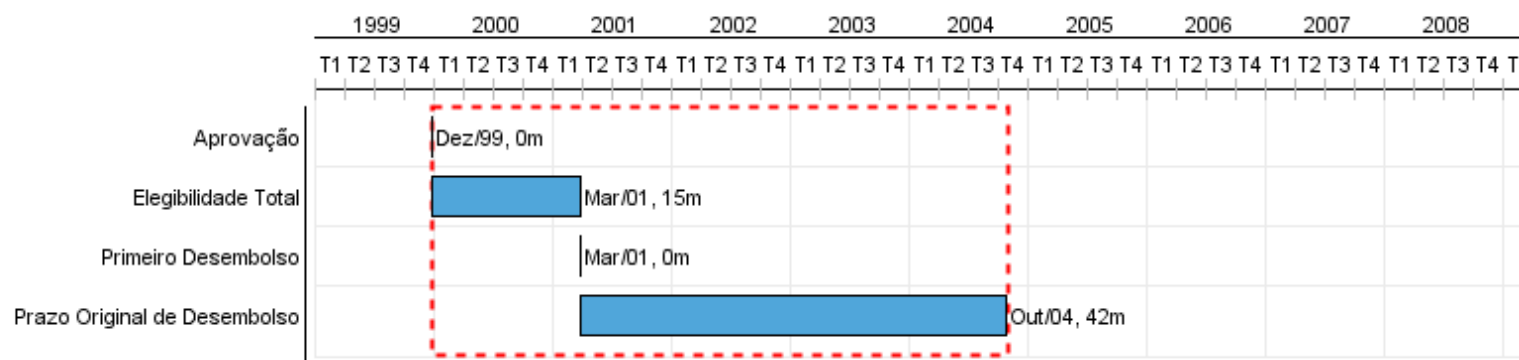


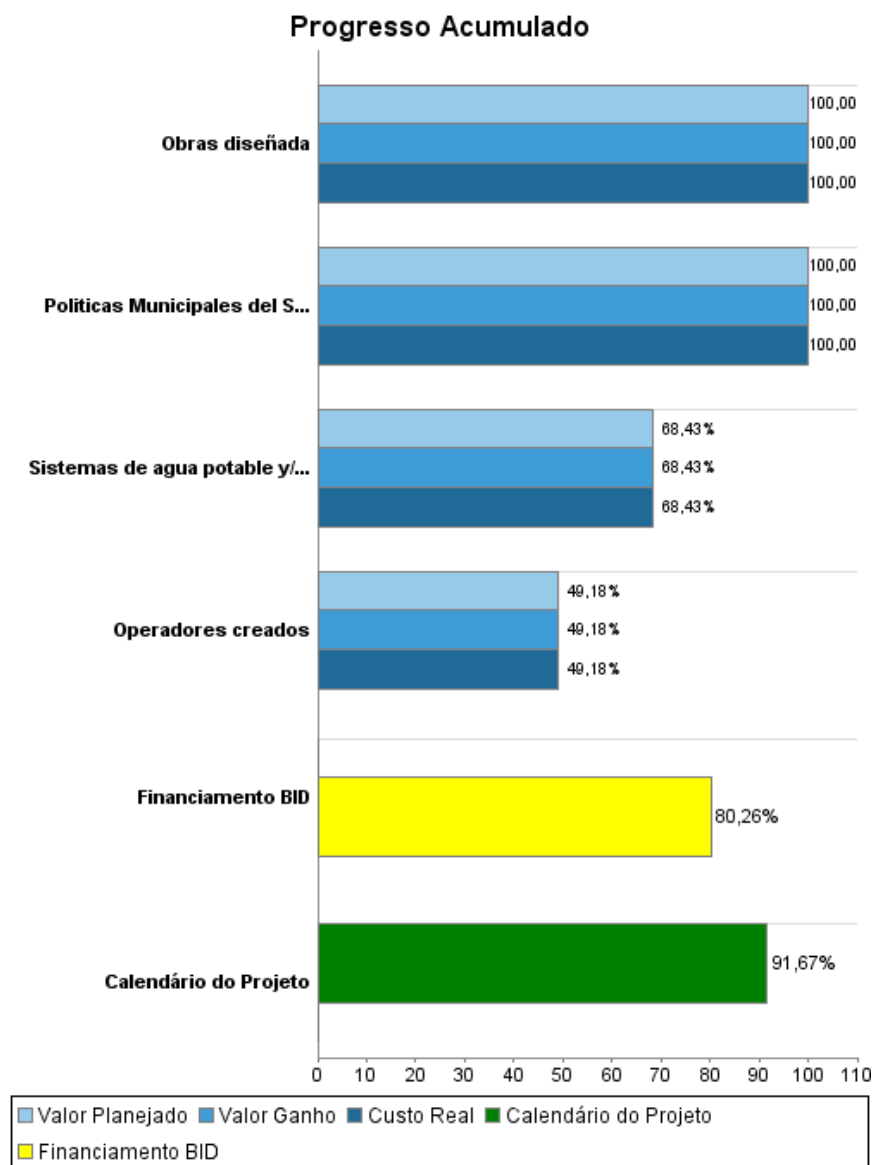
## Relatório Resumido

Dados Gerais	Fundos Disponíveis (US\$)	Custo Total e Fonte
Executor: SECRETARIA DE FINANZAS		
Sector: WATER AND SANITATION-WATER SUPPLY		
Número da Operação: 1048/SF-HO	Atual: 26.000.000,00	Original BID: 26.000.000,00
Estágio: Approved	Desembolsado: 20.867.528,30	Corrente BID: 26.000.000,00
Tipo Operação: INV - Investimento	% Desembolsado: 80,26	Pari-passu: 97,56
Operação Relacionada: HO0142, HO-X1004	Saldo: 5.132.471,70	Cofinanciamento/País: 3.000.000,00
Subtipo de Operação: GOM - Global of Multiple Works Operation		Original Estimado: 29.000.000,00
		Período de Amortização (meses): 354

Categoria do impacto social	Reformulação	Validação
Categoria do impacto social: B	( ) Os objetivos do projeto foram reformulados?	Validado pelo Chefe de Divisão: Apr 20, 2011 Validado pelo Representante do País: Apr 25, 2011



## Progresso Acumulado até 2010



## Resultados

**Resultado:** Operadores de sistemas de agua potable y saneamiento que trabajan de manera desconcentrada de la Municipalidad incrementados

Indicador	Unidade Medida	Linha Base	Ano Linha Base		2008	2009	2010	2011	Final do Projeto
personas beneficiadas con servicios de agua potable	Operadores	3,00	2004	P A	100.000,00	1,00	1,00 6,00	1,00	6,00

**Resultado:** Cobertura de agua potable incrementada o mejorada en áreas urbanas de los municipios intervenidos

Indicador	Unidade Medida	Linha Base	Ano Linha Base		2008	2009	2010	2011	Final do Projeto
Hogares con acceso nuevo o mejorado a agua potable	Hogares		2001	P A			53.300,00 53.300,00		53.300,00

**Resultado:** Cobertura de seaneamiento incrementada o mejorada en áreas urbanas de los municipios intervenidos

Indicador	Unidade Medida	Linha Base	Ano Linha Base		2008	2009	2010	2011	Final do Projeto
Hogares con acceso a saneamiento nuevo o mejorado	Hogares		2001	P A			18.224,00 18.224,00		18.224,00

**Resultado:** Gestión del Servicio de agua potable y saneamiento mejorado

Indicador	Unidade Medida	Linha Base	Ano Linha Base		2008	2009	2010	2011	Final do Projeto
Incremento de las horas de servicio diario de agua potable	%		2006	P A			138,00 138,00		138,00
Incremento de la cobertura de micro medición	%		2006	P A			13,08 13,08		13,08
Promedio de Mora mensual	%		2006	P A			28,11 22,69		22,69
Ampliación de Cobertura de sistemas de agua potable	%		2006	P A			13,52 13,52		13,52

## Produtos: Progresso Físico e Financeiro Anual 2010

Descrição	Unidade de medida	Físico				Financeiro			
		Planejado	Atual	Unidades Acumuladas	Unidades FDP	Planejado	Atual	Custos Acumulados	Custos FDP
<b>Asistencia Técnica</b>									
Políticas Municipales del Sector Agua y saneamiento formuladas	Modelos de Gestion				27,00	56.650,00	56.650,00		623.470,00
Operadores creados	Operadores	1,00	1,00		3,00	81.330,00	81.330,00		240.240,00
Obras diseñada	Diseños				6,00	36.010,00	36.010,00		594.070,00
<b>Obras de infraestructura</b>									
Sistemas de agua potable y/o saneamiento construidos, ampliados o rehabilitados	Obras				11,00	4.662.680,68	4.662.680,68		22.196.850,00
<b>Administración, Consultas y Preparación de Proyectos</b>									
<b>TOTAL</b>						<b>4.836.670,68</b>	<b>4.836.670,68</b>		<b>23.654.630,00</b>