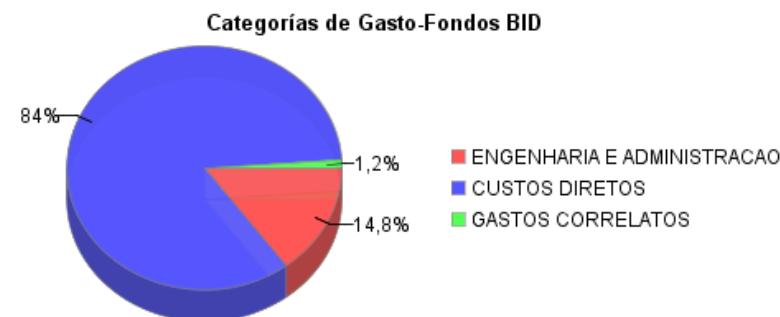
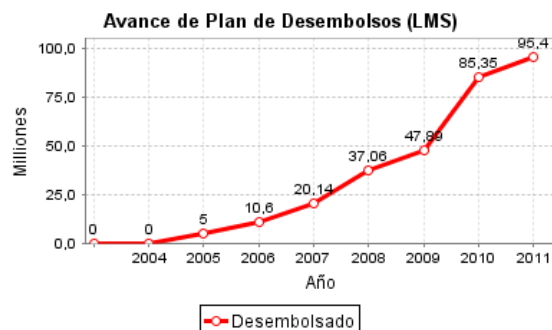
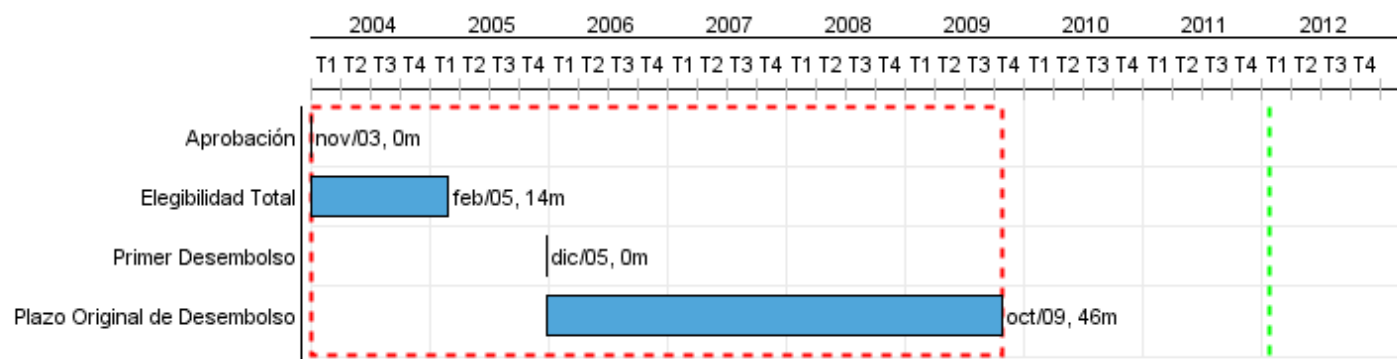


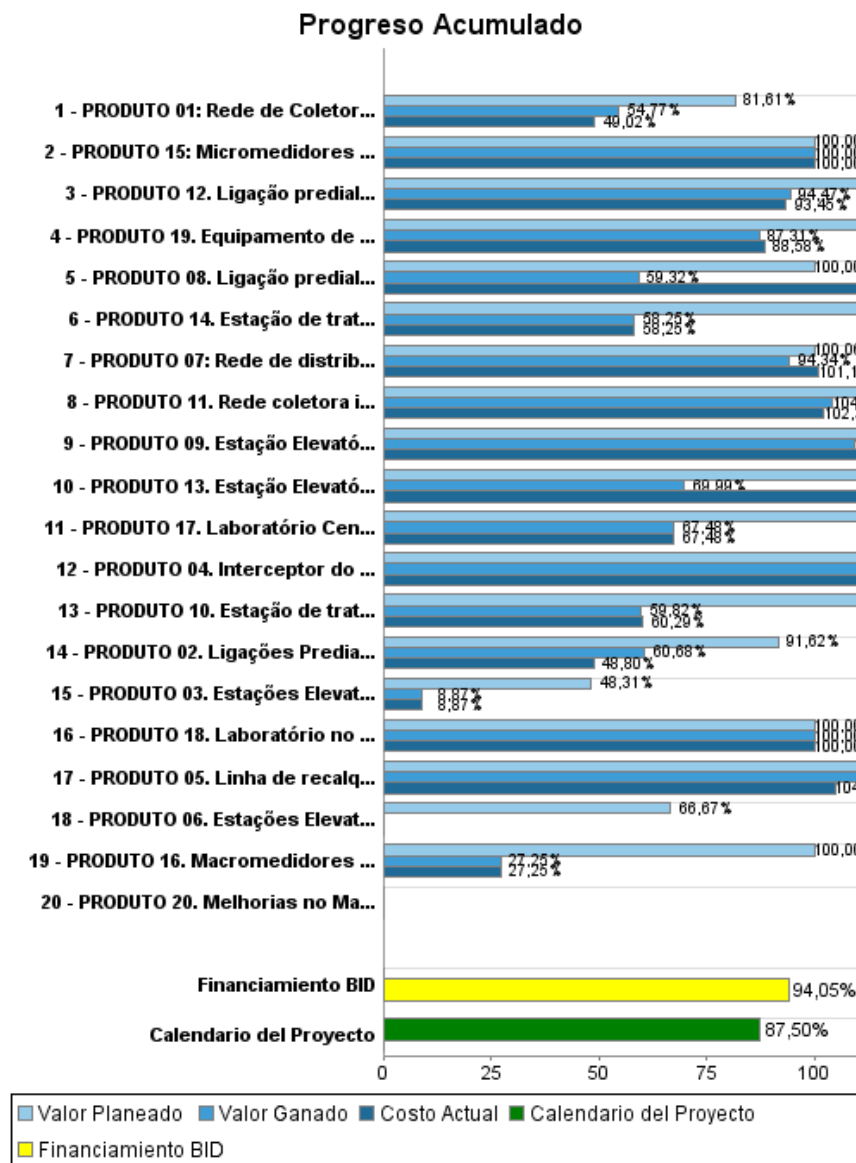
Informe Resumido

Datos Básicos del Proyecto		Fondos Disponibles (US\$)	Costo total y Fuente
Agencia Ejecutora (AE):	Companhia de Agua e Esgoto do Ceara		
Sector:	WATER AND SANITATION		
Número(s) de Préstamo:	1502/OC-BR	Monto Aprobado Actual:	100.000.000,00
Etapas:	Approved	Monto Desembolsado a la fecha:	94.053.309,47
Tipo de Operación:	INV - Inversión	% Desembolsado:	94,05
Operación(es) Relacionada(s):		Saldo:	5.946.690,53
Subtipo de Operación:	ESP - Inversión Específica		
		BID Original:	100.000.000,00
		Actual BID:	100.000.000,00
		Pari-passu:	60,00
		Co-financiamiento/País:	67.000.000,00
		Estimado Original:	167.000.000,00
		Período de Amortización (meses):	234

Categoría de Impacto Ambiental y Social del Proyecto	Reformulación	Validación
Categoría de Impacto Ambiental y Social del Proyecto: B(R)	() ¿El objetivo (s) del proyecto fue reformulado?	Validado por el Jefe de División: Sep 30, 2011 Validado por Representante de País: Sep 30, 2011



Progreso Acumulado al 2011



Resultados

Resultado: Prestação de serviços de água potável e saneamento oferecida pela CAGECE, no Estado de Ceará, melhorada.

Indicador	Unidad de Medida	Línea de base	Año Línea de base		2008	2012	Fin de Proyecto
Custo da prestação de serviço de saneamento, calculado com nova formula naciona de 2009I, menor que R\$ 2,00.	R\$/M3	0,85	2002	P	0,81		1,61
				A	0,89		
Indicador de desempenho da CAGECE (RECEITA/O&M + DEPRECIAÇÃO).	%	110,00	2004	P	120,00		146,00
				A	131,74		
Indicador de Arrecadação (O&M + SERVIÇO DA DÍVIDA).	%	110,00	2004	P	120,00		155,00
				A	147,58		
Cobertura de Custo Marginal.	%	70,00	2004	P	85,00		90,00
				A	98,34		
Índice de satisfação do cliente da CAGECE.	%	85,00	2002	P	85,00		87,00
				A	78,58		
Água não contabilizada na CAGECE.	%	38,00	2002	P	31,00	31,00	26,50
				A	25,47		
Índice de reclamação do consumidor.	%	8,00	2002	P		1,25	1,25
				A			

Resultado: Melhoria das condicoes de Água e Esgotamento Sanitario

Indicador	Unidad de Medida	Línea de base	Año Línea de base		2008	2012	Fin de Proyecto
Novos domicílios interligados ao sistema de saneamento de Fortaleza	Domicílios		2003	P		119.526,00	119.526,00
				A			
Novos domicílios interligados ao sistema de saneamento no interior do Estado	Domicílios		2003	P		30.100,00	30.100,00
				A			
Novos domicílios interligados ao sistema de Água no interior do Estado	Domicílios		2003	P		3.018,00	3.018,00
				A			

Productos: Progreso Físico y Financiero Anual 2011

Descripción	Unidad de medida	Físico				Financiero			
		Planeado	Actual	Unidades Acumuladas	Unidades FDP	Planeado	Actual	Costos Acumulados	Costos FDP
1. Saneamiento básico de Fortaleza									
PRODUTO 01: Rede de Coletora implantada.	metro	215.192,89	34.326,64		956.028,47	20.694.636,78	3.766.039,23		95.442.701,98
PRODUTO 02: Ligações Prediais de esgoto instaladas	ligação	27.659,00	3.604,00		119.560,00	7.439.182,86	1.090.720,35		35.370.758,38
PRODUTO 03: Estações Elevatórias nas sub-bacias colocado em operação	estação	4,00			29,00	1.196.833,85			11.946.709,64
PRODUTO 04: Interceptor do Macrosistema implantado	metro	2.453,20	1.431,60		6.133,00	2.202.000,00	1.773.000,00		5.504.211,43
PRODUTO 05: Linha de recalque no Macrosistema implantada	metro	1.997,20	1.165,00		14.764,00	14.734.000,00	2.831.347,55		26.078.363,22
PRODUTO 06: Estações Elevatória do Macrosistem colocado em operação	estação				3,00	2.806.686,13			4.210.029,19
2. Abastecimento de água potável e esgotamento sanitário em cidades do interior do Estado									
PRODUTO 07: Rede de distribuição de água potável implantada	Unidades				58.563,00				14.891.196,04
PRODUTO 08: Ligação predial de água instalada	ligação				1.850,00				808.505,75
PRODUTO 09: Estação Elevatória de Água Tratada colocado em operação	estação				7,00	146.000,00	145.997,42		489.558,77
PRODUTO 10: Estação de tratamento de Água colocado em operação	estação				3,00				3.462.263,97
PRODUTO 11: Rede coletora implantada	metro		655,99		211.271,00		2.969.468,58		27.056.317,46
PRODUTO 12: Ligação predial de esgoto instalada	ligação		180,00		30.100,00		1.550.781,28		9.330.848,63
PRODUTO 13: Estação Elevatória de Esgoto colocado em operação	estação				16,00				7.556.017,20
PRODUTO 14: Estação de tratamento de Esgoto colocado em operação	estação				5,00				14.549.352,81
3. Desenvolvimento institucional da CAGECE									
PRODUTO 15: Micromedidores instalados	micromedidores				696.000,00				8.539.524,82
PRODUTO 16: Macromedidores instalados	macromedidor	157,00			157,00	1.542.168,36			2.119.778,61
PRODUTO 17: Laboratório Central Instalado	laboratório	1,00			1,00	995.000,00			2.881.881,55
PRODUTO 18: Laboratório no interior equipado	laboratório				1,00				294.396,44
PRODUTO 19: Equipamento de manutenção adquirido	equipamento	2,00			23,00	280.767,96	37.446,62		2.948.816,86
PRODUTO 20: Melhorias no Macrosistema de esgoto implantadas	melhoria				1,00				5.145.807,54
Outros									

INFORME DE SEGUIMIENTO DE PROGRESO

BR0324 - Programa de Saneamiento de Ceará
2011 1º período con cierre al (30-Set-2011)

Banco Interamericano de Desarrollo - BID

Oficina de Planificación Estratégica y Efectividad en el Desarrollo
Última Actualización del PMR: 28/09/2011

Descripción	Unidad de medida	Físico				Financiero			
		Planeado	Actual	Unidades Acumuladas	Unidades FDP	Planeado	Actual	Costos Acumulados	Costos FDP
TOTAL						52.037.275,94	14.164.801,03		278.627.040,29